

ОТЧЕТ О ФИНАНСОВЫХ РЕЗУЛЬТАТАХ ДЕЯТЕЛЬНОСТИ УЧРЕЖДЕНИЯ

на 1 января 2020 г.

Федеральное государственное бюджетное образовательное учреждение высшего образования "Астраханский государственный университет"

Учреждение

Обособленное подразделение

Учредитель

Наименование органа, осуществляющего полномочия учредителя

Периодичность: годовая

руб.

Российская Федерация

Министерство науки и высшего образования Российской Федерации

Форма по ОКУД

0503721

Дата

01.01.2020

по ОКПО

02079218

ИНН

3016009269

по ОКТМО

00000001

по ОКПО

00013474

ИНН

9710062939

Глава по БК

075



по ОКЕИ

383

Наименование показателя	Код строки	Код аналитик и	Деятельность с целевыми средствами	Деятельность по государственному заданию	Приносящая доход деятельность	Итого
1	2	3	4	5	6	7
Доходы (стр. 030 + стр. 040 + стр. 050 + стр. 060 + стр. 070 + стр. 090 + стр. 100 + стр. 110)	010	100	139 220 387,11	442 409 682,57	548 918 170,04	1 130 548 239,72
<i>Доходы от собственности</i>	030	120	-	-	2 228 167,78	2 228 167,78
в том числе:						
Доходы от операционной аренды	030	121	-	-	1 077 702,57	1 077 702,57
Иные доходы от собственности	030	129	-	-	1 150 465,21	1 150 465,21
<i>Доходы от оказания платных услуг (работ), компенсаций затрат</i>	040	130	-	442 298 300,00	518 206 697,69	960 504 997,69
в том числе:						
Доходы от оказания платных услуг (работ)	040	131	-	442 298 300,00	502 327 024,59	944 625 324,59
Доходы от компенсации затрат	040	134	-	-	15 879 673,10	15 879 673,10
<i>Штрафы, пени, неустойки, возмещения ущерба</i>	050	140	-	-	2 719 623,74	2 719 623,74
в том числе:						
Доходы от штрафных санкций за нарушение законодательства о закупках и нарушение условий контрактов (договоров)	050	141	-	-	2 666 383,74	2 666 383,74
Страховые возмещения	050	143	-	-	53 240,00	53 240,00
<i>Безвозмездные поступления текущего характера от бюджетов</i>	060	150	139 220 387,11	-	25 813 308,87	165 033 695,98
в том числе:						
Поступления текущего характера бюджетным и автономным учреждениям от сектора государственного управления	060	152	139 220 387,11	-	20 277 199,60	159 497 586,71
Поступления текущего характера от иных резидентов (за исключением сектора государственного управления и организаций государственного сектора)	060	155	-	-	2 278 828,00	2 278 828,00
Поступления текущего характера от международных организаций	060	157	-	-	3 257 281,27	3 257 281,27
<i>Безвозмездные поступления капитального характера от бюджетов</i>	070	160	-	-	-	-
в том числе:						
<i>Доходы от операций с активами</i>	090	170	-	276 382,57	-276 924,29	-541,72
в том числе:						
Курсовые разницы	090	171	-	-3 304,96	-154 104,03	-157 408,99
Доходы от выбытия активов	090	172	-	279 687,53	45 026,74	324 714,27
Чрезвычайные доходы от операций с активами	090	173	-	-	-167 847,00	-167 847,00
<i>Прочие доходы</i>	100	180	-	-	-1 810 705,52	-1 810 705,52
в том числе:						
Доходы от безвозмездного права пользования активом, предоставленным организациями (за исключением сектора государственного управления и организаций государственного сектора)	100	182	-	-	35,00	35,00
Доходы об безвозмездного права пользования активом, предоставленным сектором государственного управления	100	186	-	-	312,00	312,00
Иные доходы	100	189	-	-	-1 811 052,52	-1 811 052,52
<i>Безвозмездные неденежные поступления в сектор государственного управления</i>	110	190	-	-165 000,00	2 038 001,77	1 873 001,77
в том числе:						
Безвозмездные неденежные поступления текущего характера от организаций (за исключением сектора государственного управления и организаций государственного сектора)	110	192	-	-	21 052,64	21 052,64
Безвозмездные неденежные поступления капитального характера от физических лиц	110	197	-	-	1 814 170,44	1 814 170,44
Прочие неденежные безвозмездные поступления	110	199	-	-165 000,00	202 778,69	37 778,69
Расходы (стр. 160 + стр. 170 + стр. 190 + стр. 210 + стр. 230 + стр. 240 + стр. 250 + стр. 260 + стр. 270)	150	200	139 220 387,11	496 176 404,82	556 878 193,74	1 192 274 985,67
<i>Оплата труда и начисления на выплаты по оплате труда</i>	160	210	-	437 801 015,33	355 211 673,98	793 012 689,31
в том числе:						
Заработная плата	160	211	-	341 442 809,81	270 740 732,98	612 183 542,79
Прочие несоциальные выплаты персоналу в денежной форме	160	212	-	457 259,79	1 561 530,79	2 018 790,58
Начисления на выплаты по оплате труда	160	213	-	95 900 945,73	82 905 975,21	178 806 920,94
Прочие несоциальные выплаты персоналу в натуральной форме	160	214	-	-	3 435,00	3 435,00
<i>Оплата работ, услуг</i>	170	220	5 268 887,11	11 128 102,75	160 229 911,75	176 626 901,61
в том числе:						
Услуги связи	170	221	-	-	2 405 452,33	2 405 452,33
Транспортные услуги	170	222	-	-	2 787 680,69	2 787 680,69
Коммунальные услуги	170	223	-	4 900 840,88	40 792 387,20	45 693 228,08
Арендная плата за пользование имуществом (за исключением земельных участков и других обособленных природных объектов)	170	224	-	-	659 679,93	659 679,93
Работы, услуги по содержанию имущества	170	225	5 268 887,11	3 877 644,83	37 815 460,42	46 961 992,36
Прочие работы, услуги	170	226	-	2 349 617,04	75 616 279,18	77 965 896,22
Страхование	170	227	-	-	91 730,90	91 730,90
Арендная плата за пользование земельными участками и другими обособленными природными объектами	170	229	-	-	61 241,10	61 241,10
<i>Обслуживание долговых обязательств</i>	190	230	-	-	-	-
в том числе:						
<i>Безвозмездные перечисления текущего характера организациям</i>	210	240	-	-	193 231,60	193 231,60
в том числе:						
Безвозмездные перечисления текущего характера государственным (муниципальным) учреждениям	210	241	-	-	193 231,60	193 231,60
<i>Безвозмездные перечисления бюджетам</i>	230	250	-	37 655,70	25 230,87	62 886,57
в том числе:						
Перечисления международным организациям	230	253	-	37 655,70	25 230,87	62 886,57
<i>Социальное обеспечение</i>	240	260	25 396 448,67	-39 902,53	1 196 665,56	26 553 211,70
в том числе:						
Пособия по социальной помощи населению в денежной форме	240	262	25 396 448,67	-	-	25 396 448,67
Пенсии, пособия, выплачиваемые работодателями, нанимателями бывшим работникам	240	264	-	-	52 000,00	52 000,00
Социальные пособия и компенсации персоналу в денежной форме	240	266	-	-39 902,53	1 144 665,56	1 104 763,03
<i>Расходы по операциям с активами</i>	250	270	-	47 249 533,57	34 227 157,07	81 476 690,64
в том числе:						
Амортизация	250	271	-	45 846 944,02	17 792 484,88	63 639 428,90
Расходование материальных запасов	250	272	-	1 402 589,55	13 831 131,65	15 233 721,20
Чрезвычайные расходы по операциям с активами	250	273	-	-	2 603 540,54	2 603 540,54

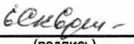
Безвозмездные перечисления капитального характера организациям	260	280	-	-	-	-
в том числе:						
Прочие расходы	270	290	108 555 051,33	-	5 794 322,91	114 349 374,24
в том числе:						
Налоги, пошлины и сборы	270	291	-	-	3 260 548,29	3 260 548,29
Штрафы за нарушение законодательства о налогах и сборах, законодательства о страховых взносах	270	292	-	-	504 737,59	504 737,59
Штрафы за нарушение законодательства о закупках и нарушение условий контрактов (договоров)	270	293	-	-	74 091,45	74 091,45
Другие экономические санкции	270	295	-	-	132 750,00	132 750,00
Иные выплаты текущего характера физическим лицам	270	296	108 555 051,33	-	395 249,14	108 950 300,47
Иные выплаты текущего характера организациям	270	297	-	-	1 426 946,44	1 426 946,44
Чистый операционный результат (стр. 301 - стр. 302); (стр. 310 + стр. 410)	300				-53 766 722,25	-7 960 023,70
Операционный результат до налогообложения (стр. 010 - стр. 150)	301				-53 766 722,25	-7 960 023,70
Налог на прибыль	302				-	-61 726 745,95
Операции с нефинансовыми активами (стр. 320 + стр. 330 + стр. 350 + стр. 360 + стр. 370 + стр. 380 + стр. 390 + стр. 400)	310				-45 746 412,46	8 714 139,68
Чистое поступление основных средств	320				-45 329 936,09	-3 830 856,78
в том числе:						
увеличение стоимости основных средств	321	310	-	517 007,93	13 928 984,40	14 445 992,33
уменьшение стоимости основных средств	322	41X	-	45 846 944,02	17 759 841,18	63 606 785,20
Чистое поступление нематериальных активов	330				-	-40 368,50
в том числе:						
увеличение стоимости нематериальных активов	331	320	-	-	49 560,00	49 560,00
уменьшение стоимости нематериальных активов	332	42X	-	-	89 928,50	89 928,50
Чистое поступление произведенных активов	350				-165 000,00	-
в том числе:						
увеличение стоимости произведенных активов	351	330	-	-165 000,00	-	-165 000,00
уменьшение стоимости произведенных активов	352	43X	-	-	-	-
Чистое поступление материальных запасов	360				-251 476,37	398 091,64
в том числе:						
увеличение стоимости материальных запасов	361	340	-	1 151 113,18	16 595 774,20	17 746 887,38
в том числе:						
Увеличение стоимости лекарственных препаратов и материалов, применяемых в медицинских целях	361	341	-	-	133 259,60	133 259,60
Увеличение стоимости продуктов питания	361	342	-	-	6 637,93	6 637,93
Увеличение стоимости горюче-смазочных материалов	361	343	-	-	2 329 394,36	2 329 394,36
Увеличение стоимости строительных материалов	361	344	-	-	1 495 208,58	1 495 208,58
Увеличение стоимости мягкого инвентаря	361	345	-	299 950,00	496 116,56	796 066,56
Увеличение стоимости прочих материальных запасов	361	346	-	851 163,18	9 961 262,50	10 812 425,68
Увеличение стоимости материальных запасов для целей капитальных вложений	361	347	-	-	787 560,71	787 560,71
Увеличение стоимости прочих материальных запасов однократного применения	361	349	-	-	1 386 046,14	1 386 046,14
Уменьшение стоимости мягкого инвентаря	361	445	-	-	287,82	287,82
уменьшение стоимости материальных запасов	362	440	-	1 402 589,55	16 197 682,56	17 600 272,11
в том числе:						
Уменьшение стоимости лекарственных препаратов и материалов, применяемых в медицинских целях	362	441	-	-	13 921,51	13 921,51
Уменьшение стоимости продуктов питания	362	442	-	-	6 637,93	6 637,93
Уменьшение стоимости горюче-смазочных материалов	362	443	-	50,00	2 408 770,14	2 408 820,14
Уменьшение стоимости строительных материалов	362	444	-	4 305,47	1 559 559,66	1 563 865,13
Уменьшение стоимости мягкого инвентаря	362	445	-	148 159,32	597 390,79	745 550,11
Уменьшение стоимости прочих оборотных ценностей (материалов)	362	446	-	1 248 415,85	10 548 046,03	11 796 461,88
Уменьшение стоимости материальных запасов для целей капитальных вложений	362	447	-	-	229 756,01	229 756,01
Уменьшение стоимости прочих материальных запасов однократного применения	362	449	-	1 658,91	833 600,49	835 259,40
Чистое поступление прав пользования активом	370				-	11 685 096,74
в том числе:						
увеличение стоимости прав пользования активом	371	350	-	-	12 326 366,27	12 326 366,27
уменьшение стоимости прав пользования активом	372	450	-	-	641 269,53	641 269,53
Чистое изменение затрат на изготовление готовой продукции, выполнение работ, услуг	390				-	-
в том числе:						
увеличение затрат	391	x	-	882 387 302,44	994 369 047,01	1 876 756 349,45
уменьшение затрат	392	x	-	882 387 302,44	994 369 047,01	1 876 756 349,45
Чистое изменение расходов будущих периодов	400	x	-	-	502 176,58	502 176,58
Операции с финансовыми активами и обязательствами (стр. 420 - стр. 510)	410				-8 020 309,79	-16 674 163,38
Операции с финансовыми активами (стр. 430 + стр. 440 + стр. 450 + стр. 460 + стр. 470 + стр. 480)	420		22 317 912,89	45 455,17	1 094 520 594,66	1 116 883 962,72
Чистое поступление денежных средств и их эквивалентов	430		22 285 912,89	-	13 358 751,73	35 644 664,62
в том числе:						
поступление денежных средств и их эквивалентов	431	510	161 878 476,00	608 729 788,73	800 802 319,71	1 571 410 584,44
выбытие денежных средств и их эквивалентов	432	610	139 592 563,11	608 729 788,73	787 443 567,98	1 535 765 919,82
Чистое поступление ценных бумаг, кроме акций	440				-	-
в том числе:						
увеличение стоимости ценных бумаг, кроме акций и иных финансовых инструментов	441	520	-	-	-	-
уменьшение стоимости ценных бумаг, кроме акций и иных финансовых инструментов	442	620	-	-	-	-
Чистое поступление акций и иных финансовых инструментов	450				-20 000,00	-20 000,00
в том числе:						
увеличение стоимости акций и иных финансовых инструментов	451	530	-	-	-	-
уменьшение стоимости акций и иных финансовых инструментов	452	630	-	-	20 000,00	20 000,00
Чистое предоставление займов	460				-	-
в том числе:						
увеличение задолженности по предоставленным займам	461	540	-	-	-	-
уменьшение задолженности по предоставленным займам	462	640	-	-	-	-
Чистое поступление иных финансовых активов	470				-	-
в том числе:						
увеличение стоимости иных финансовых активов	471	550	-	-	-	-
уменьшение стоимости иных финансовых активов	472	650	-	-	-	-
Чистое увеличение прочей дебиторской задолженности	480		32 000,00	45 455,17	1 081 181 842,93	1 081 259 298,10
в том числе:						
увеличение прочей дебиторской задолженности	481	560	161 799 737,00	443 653 633,49	1 731 194 339,95	2 336 647 710,44
уменьшение прочей дебиторской задолженности	482	660	161 767 737,00	443 608 178,32	650 012 497,02	1 255 388 412,34
Операции с обязательствами (стр. 520 + стр. 530 + стр. 540 + стр. 550 + стр. 560)	510		22 317 912,89	8 065 764,96	1 111 194 758,04	1 141 578 435,89
Чистое увеличение задолженности по внутренним привлеченным займам	520				-	-
в том числе:						
увеличение задолженности по внутренним привлеченным займам	521	710	-	-	-	-
уменьшение задолженности по внутренним привлеченным займам	522	810	-	-	-	-
Чистое увеличение задолженности по внешним привлеченным займам	530				-	-

в том числе:							
увеличение задолженности по внешним привлеченным заимствованиям	531	720	-	-	-	-	-
уменьшение задолженности по внешним привлеченным заимствованиям	532	820	-	-	-	-	-
Чистое увеличение прочей кредиторской задолженности	540		22 317 912,89	9 138 189,88	-9 707 650,31		21 748 452,46
в том числе:							
увеличение прочей кредиторской задолженности	541	730	165 641 742,82	660 527 478,96	766 738 481,68		1 592 907 703,46
уменьшение прочей кредиторской задолженности	542	830	143 323 829,93	651 389 289,08	776 446 131,99		1 571 159 251,00
Доходы будущих периодов	550	x	-	-	1 121 152 398,12		1 121 152 398,12
Резервы предстоящих расходов	560	x	-	-1 072 424,92	-249 989,77		-1 322 414,69

Руководитель  K.A. Маркелов (подпись) (расшифровка подписи) Главный бухгалтер  А.Н. Поспеева (подпись) (расшифровка подписи)

Централизованная бухгалтерия _____ (наименование, ОГРН, ИНН, КПП, местонахождение)

Руководитель _____ (должность) _____ (подпись) _____ (расшифровка подписи)
(уполномоченное лицо)

Исполнитель Заместитель главного бухгалтера _____  Е.В. Скворцова _____ (должность) (подпись) (расшифровка подписи) _____ (телефон, e-mail)

"14" февраля 2020 г.