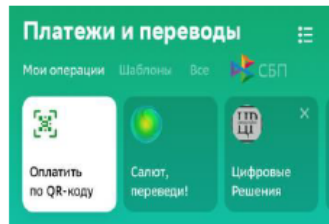




Оплачивайте услуги образования АГУ в Сбербанк онлайн, мобильном приложении

### ПАМЯТКА ПО ОПЛАТЕ услуг образования :



#### В личном кабинете и мобильном приложении Сбербанк Онлайн

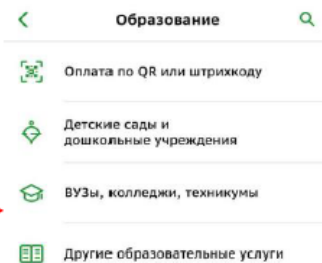
1. На главной странице перейти во вкладку «Платежи и переводы»

2. Выбрать ВУЗ в каталоге «Образование»- «Вузы, колледжи, техникумы» или в поисковой строке ввести ИНН

3. Совершить оплату, сохраните чек.

#### Оплата по штрих-коду в мобильном приложении Сбербанк Онлайн

1. Откройте мобильное приложение
2. На главной странице в верхнем левом углу выберите «Оплатить по QR-коду»
3. Отсканируйте штрих-код.
4. Совершите оплату, сохраните чек



Чек будет храниться в истории операций Сбербанк Онлайн. Можно распечатать в любой момент

#### Оплата услуги образования на сайте asu.edu.ru

1. Выйдите на сайт [asu.edu.ru](http://asu.edu.ru) и выберите раздел «Оплата»


2. Авторизуйтесь по логину и паролю, который получили при заключении договора

Выберите договор:  
10117201760720491300061 (Основное образование) ▾

Укажите сумму в рублях с копейками. Для отделения копеек используйте запятую или точку:  
Примеры сумм: '123.01' '557.00' '9896.58'

С правилами оплаты и возврата согласен

Оплатить



3. Выберите договор для оплаты, введите сумму платежа

4. Введите реквизиты банковской карты и адрес электронной почты

SberPay  
Быстрая оплата для клиентов Сбера

Pay

По карте

Номер карты

Месяц/Год CVC/CVV

Электронная почта

Оплатить

5. Нажмите кнопку «Оплатить» и укажите пароль, который придет в СМС-сообщении. Чек об оплате будет отправлен на указанную почту