


МИНОБРНАУКИ РОССИИ

Федеральное государственное бюджетное
образовательное учреждение высшего образования
«Астраханский государственный университет имени В. Н. Татищева»
(Астраханский государственный университет им. В. Н. Татищева)


СОГЛАСОВАНО

Руководитель ОПОП


С.Н.Бориско
«31» августа 2023 г.

УТВЕРЖДАЮ

Заведующий кафедрой математики и
информатики


С.Н.Бориско
«31» августа 2023 г.

РАБОЧАЯ ПРОГРАММА ДИСЦИПЛИНЫ (МОДУЛЯ)
Иностранный язык

Составитель(-и)

Багринцева Ольга Борисовна, к.ф.н., доцент,
зав.кафедрой английского языка и технического
перевода

Направление подготовки /
специальность

09.03.02 Информационные системы и технологии

Направленность (профиль) ОПОП

Квалификация (степень)

бакалавр

Форма обучения

очно-заочная

Год приема

2023

Курс

1

Семестры

1, 2

1. ЦЕЛИ И ЗАДАЧИ ОСВОЕНИЯ ДИСЦИПЛИНЫ (МОДУЛЯ)

1.1. Целями освоения дисциплины (модуля) являются подготовка студентов к осуществлению коммуникации на иностранном языке; формирование у студентов лингвистических и коммуникативных компетенций, обеспечение владения умениями и навыками использования языковых средств в основных видах речевой деятельности: говорении, чтении, аудировании и письме в рамках изучаемых тем.

1.2. Задачи освоения дисциплины (модуля):

- 1) формирование и совершенствование навыков устной и письменной речи, чтения и аудирования;
- 2) овладение лексическим минимумом в рамках изучаемого материала;
- 3) освоение культурно-исторических реалий, норм поведения и правил этикета стран изучаемого языка;
- 4) достижение уровня языковой и коммуникативной компетенции, достаточного для дальнейшей учебной деятельности и для установления деловых и личностных контактов на элементарном уровне.

2. МЕСТО ДИСЦИПЛИНЫ (МОДУЛЯ) В СТРУКТУРЕ ОПОП

2.1. Учебная дисциплина (модуль) относится к обязательной части блока 1 подготовки бакалавров.

2.2. Для изучения данной учебной дисциплины (модуля) необходимы следующие знания, умения, навыки, формируемые предшествующими учебными дисциплинами (модулями): в процессе изучения иностранного языка в средней общеобразовательной школе.

Знания: базовые знания грамматики, фонетических особенностей и лексики английского языка на уровне средней общеобразовательной школы;

Умения: строить элементарные высказывания и диалогическую речь на английском языке;

Навыки: самостоятельной работы с лексикой и грамматикой английского языка, определения грамматических явлений и подбора лексических единиц для построения релевантного для ситуации общения высказывания..

2.3. Последующие учебные дисциплины (модули) и (или) практики, для которых необходимы знания, умения, навыки, формируемые данной учебной дисциплиной (модулем):

- Профессионально-ориентированный иностранный язык;
- Профессиональный иностранный язык;
- Специальный иностранный язык.

3. ПЛАНИРУЕМЫЕ РЕЗУЛЬТАТЫ ОБУЧЕНИЯ ПО ДИСЦИПЛИНЕ (МОДУЛЮ)

Процесс освоения дисциплины (модуля) направлен на формирование элементов следующей(их) компетенции(ий) в соответствии с ФГОС ВО и ОПОП ВО по данному направлению подготовки / специальности:

- а) универсальной(ых) (УК): УК-4

Таблица 1 – Декомпозиция результатов обучения

Код и наименование компетенции	Планируемые результаты обучения по дисциплине		
	Знать (1)	Уметь (2)	Владеть (3)
УК-4 Способен осуществлять деловую коммуникацию в устной и	ИУК-4.1.1 фонетико-орфографические законы иностранного языка и правила чтения на нем;	ИУК-4.2.1-распознавать основные фонетические единицы и соотносить их с орфографическими знаками;	ИУК-4.3.1-навыками правильного произношения и техникой чтения на иностранном языке;

<p>письменной формах на государственном языке Российской Федерации и иностранном(ых) языке(ах)</p>	<p>ИУК-4.1.2- грамматические правила, речевые клише и языковые формы выражения способов самопрезентации и запроса личной информации на иностранном языке в рамках бытовой коммуникации;</p>	<p>ИУК-4.2.2- корректно презентовать себя и запрашивать личную информацию с учетом соблюдения грамматических правил и речевых норм на иностранном языке в рамках бытовой коммуникации;</p>	<p>ИУК-4.3.2- речевыми нормами, грамматическими правилами и лексическим запасом необходимыми для самопрезентации и запроса личной информации на иностранных языках в рамках деловой коммуникации;</p>
	<p>ИУК-4.1.3- грамматические правила, речевые клише и языковые формы выражения собственного мнения и впечатлений на иностранных языках в рамках бытовой коммуникации;</p>	<p>ИУК-4.2.3- выражать собственное мнение и впечатления в рамках деловой коммуникации с учетом корректного использования правил грамматики, речевых клише и соблюдения языковых норм;</p>	<p>ИУК-4.3.3-правилами грамматики, речевыми клише и лексическим запасом необходимыми для выражения собственного мнения и впечатлений в рамках деловой коммуникации на иностранных языках;</p>
	<p>ИУК-4.1.4- грамматические правила языковые нормы, речевые формы нарратива на иностранном языке в рамках бытовой коммуникации;</p>	<p>ИУК-4.2.4- создавать нарратив с помощью лексики, речевых клише, правил грамматики на иностранных языках в рамках бытовой коммуникации;</p>	<p>ИУК-4.3.4 правилами грамматики, лексическим минимумом и речевыми клише нарратива на иностранных языках в рамках бытовой коммуникации;</p>
	<p>ИУК-4.1.5 -правила грамматики, лексические нормы и речевые приемы ведения дискуссии, аргументации, убеждения и выражения согласия/ несогласия в рамках тем бытовой коммуникации на иностранных языках;</p>	<p>ИУК-4.2.5- выстраивать дискуссию, аргументировать, выражать согласие или несогласие в рамках тем деловой коммуникации на иностранных языках с учетом правил грамматики, лексических норм и речевых приемов;</p>	<p>ИУК-4.3.5 -правилами грамматики, лексическим запасом и речевыми приемами ведения дискуссии, аргументации, убеждения и выражения согласия/ несогласия в рамках тем бытовой коммуникации на иностранных языках;</p>
	<p>ИУК-4.1.6-правила грамматики, лексические нормы и речевые приемы выражения жалобы, извинения, объяснения и принятия извинений в рамках тем бытовой коммуникации на иностранных языках;</p>	<p>ИУК-4.2.6-выражать жалобу, приносить извинения, объясняться и принимать извинения в рамках тем деловой коммуникации на иностранных языках с учетом правил грамматики, лексических норм и соответствующих речевых приемов;</p>	<p>ИУК-4.3.6- правилами грамматики, лексическим запасом и речевыми приемами для выражения жалобы, извинения, объяснения и принятия извинений в рамках тем бытовой коммуникации на иностранных языках;</p>
	<p>ИУК-4.1.7- правила грамматики, лексические нормы и речевые приемы описания рисунков, графиков, фотографий и других визуализируемых объектов в рамках тем бытовой коммуникации на иностранных языках;</p>	<p>ИУК-4.2.7- описывать рисунки, фотографии, графики и другие визуализируемые объекты в рамках тем бытовой коммуникации на иностранных языках с учетом правил грамматики, лексических единиц и соответствующих</p>	<p>ИУК-4.3.7- правилами грамматики, лексическим запасом и речевыми приемами описания рисунков, графиков, фотографий и других визуализируемых объектов в рамках тем бытовой коммуникации на иностранных языках;</p>

		речевых клише;	
	ИУК-4.1.8-правила грамматики, лексические нормы и речевые приемы выступления с устной и письменной презентацией в рамках тем бытовой коммуникации на иностранных языках;	ИУК-4.2.8- выступать с письменной и устной презентацией в рамках тем бытовой коммуникации на иностранных языках с учетом правил грамматики, лексического минимума и соответствующих речевых клише;	ИУК-4.3.8-правилами грамматики, лексического минимума и речевых приемов выступления с письменной и устной презентацией в рамках тем бытовой коммуникации на иностранных языках;
	ИУК-4.1.9-правила грамматики, лексические нормы и речевые приемы инструктирования, объяснения и пояснения в рамках тем бытовой коммуникации на иностранных языках;	ИУК-4.2.9- инструктировать, объяснять и давать пояснения в рамках тем бытовой коммуникации на иностранных языках с учетом правил грамматики, знания лексики и речевых клише;	ИУК-4.3.9-правилами грамматики, лексических норм и речевых приемов инструктирования, объяснения и пояснения в рамках тем бытовой коммуникации на иностранных языках;

4. СТРУКТУРА И СОДЕРЖАНИЕ ДИСЦИПЛИНЫ (МОДУЛЯ)

Общая трудоемкость дисциплины составляет 3, 3 зачетных единиц (216 часов).

Таблица 2 – Структура и содержание дисциплины (модуля)

Раздел, тема дисциплины (модуля)	Семестр	Неделя семестра	Контактная работа (в часах)			Самостоят. работа	Формы текущего контроля успеваемости (по неделям семестра) Форма промежуточной аттестации (по семестрам)
			Л	ПЗ	ЛР		
Знакомство. Названия стран. Числительные 0-10 Дни недели Фразы приветствия и прощания Регистрация в отеле, резервирования стола в ресторане Глагол TOBE Личные местоимения единственного числа Звуки: [h], [ai], [i:], [i], [əʊ], [s], [ʃ]	1	1		6		12	ИНДИВИДУАЛЬНАЯ ФОРМА КОНТРОЛЯ: Письмо - письменные упражнения; Аудирование – тест; Чтение - тестовое выразительное чтение, Говорение - беседа, сообщение ФРОНТАЛЬНАЯ ФОРМА КОНТРОЛЯ: Чтение - тестовое выразительное чтение, Говорение - устный опрос, беседа, сообщение. ГРУППОВАЯ ФОРМА КОНТРОЛЯ: Говорение - мини - диалог, мини-презентация
Страны и национальности. Числительные 11-100 Личные местоимения множественного числа Глагол TOBE	1	2		6		12	ИНДИВИДУАЛЬНАЯ ФОРМА КОНТРОЛЯ: Письмо - письменные упражнения; Аудирование – тест; Чтение - тестовое выразительное чтение, Говорение - беседа, сообщение

<p>Wh- и How – вопросы с глаголом TOBE (специальные вопросы) Звуки [s], [z], [ð]. Окончания множественного числа.</p>						<p>ФРОНТАЛЬНАЯ ФОРМА КОНТРОЛЯ: Чтение- тестовое выразительное чтение, Говорение- устный опрос, беседа, сообщение. ГРУППОВАЯ ФОРМА КОНТРОЛЯ: Говорение- мини - диалог, мини-презентация</p>	
<p>Личные вещи, принадлежности, сувениры Множественное число существительных Указательные местоимения this/that, these/those Звуки [ʃ][ʒ], [dʒ]</p>	1	3		6		12	<p>ИНДИВИДУАЛЬНАЯ ФОРМА КОНТРОЛЯ: Письмо - письменные упражнения; Аудирование – тест; Чтение- тестовое выразительное чтение, Говорение- беседа, сообщение ФРОНТАЛЬНАЯ ФОРМА КОНТРОЛЯ: Чтение- тестовое выразительное чтение, Говорение- устный опрос, беседа, сообщение. ГРУППОВАЯ ФОРМА КОНТРОЛЯ: Говорение- мини - диалог, мини-презентация</p>
<p>Семья и друзья. Цвета. Притяжательные прилагательные, притяжательный падеж. Звуки [ə], [ʌ], [æ], [ɑ:], [ɔ:]</p>	1	4		6		12	<p>ИНДИВИДУАЛЬНАЯ ФОРМА КОНТРОЛЯ: Письмо - письменные упражнения; Аудирование – тест; Чтение- тестовое выразительное чтение, Говорение- беседа, сообщение ФРОНТАЛЬНАЯ ФОРМА КОНТРОЛЯ: Чтение- тестовое выразительное чтение, Говорение- устный опрос, беседа, сообщение. ГРУППОВАЯ ФОРМА КОНТРОЛЯ: Говорение- мини - диалог, мини-презентация</p>
<p>Еда и напитки Глагольные фразы. Чтение времени, выражение чувств; Настоящее простое время (PresentSimple) Звуки [dʒ] и [g]</p>	1	5		6		12	<p>ИНДИВИДУАЛЬНАЯ ФОРМА КОНТРОЛЯ: Письмо - письменные упражнения; Аудирование – тест; Чтение- тестовое выразительное чтение, Говорение- беседа, сообщение ФРОНТАЛЬНАЯ ФОРМА КОНТРОЛЯ: Чтение- тестовое выразительное чтение, Говорение- устный опрос, беседа, сообщение. ГРУППОВАЯ ФОРМА КОНТРОЛЯ: Говорение- мини - диалог, мини-</p>

						презентация
Профессии. Распорядок дня. Настоящее простое время (Present Simple). Наречия частотности. Звуки [j], [ju:], ритм предложения	1	6		5		13 ИНДИВИДУАЛЬНАЯ ФОРМА КОНТРОЛЯ: Письмо - письменные упражнения; Аудирование – тест; Чтение - тестовое выразительное чтение, Говорение - беседа, сообщение ФРОНТАЛЬНАЯ ФОРМА КОНТРОЛЯ: Чтение - тестовое выразительное чтение, Говорение - устный опрос, беседа, сообщение. ГРУППОВАЯ ФОРМА КОНТРОЛЯ: Говорение - мини - диалог, мини-презентация
Итого по 1 семестру		7		35		73 Зачет
Свободное время. Фильмы. Глагольные фразы. Порядок слов в предложении. Телефонный разговор. Месяцы, порядковые числительные Повелительное наклонение, объектные местоимения me, him, etc. Звуки [w], [h], [eə], [aʊ]	2	1		12		6 ИНДИВИДУАЛЬНАЯ ФОРМА КОНТРОЛЯ: Письмо - письменные упражнения; Аудирование – тест; Чтение - тестовое выразительное чтение, Говорение - беседа, сообщение ФРОНТАЛЬНАЯ ФОРМА КОНТРОЛЯ: Чтение - тестовое выразительное чтение, Говорение - устный опрос, беседа, сообщение. ГРУППОВАЯ ФОРМА КОНТРОЛЯ: Говорение - мини - диалог, мини-презентация
Хобби. Глагольные фразы. Модальный глагол can/can't . Конструкция like/love/hate+ verb+ing. Звуки [ʊ], [u:], [ŋ]	2	2		6		12 ИНДИВИДУАЛЬНАЯ ФОРМА КОНТРОЛЯ: Письмо - письменные упражнения; Аудирование – тест; Чтение - тестовое выразительное чтение, Говорение - беседа, сообщение ФРОНТАЛЬНАЯ ФОРМА КОНТРОЛЯ: Чтение - тестовое выразительное чтение, Говорение - устный опрос, беседа, сообщение. ГРУППОВАЯ ФОРМА КОНТРОЛЯ: Говорение - мини - диалог, мини-презентация
Глагольные фразы, связанные с путешествиями. Одежда. Как пригласить,	2	3		6		12 ИНДИВИДУАЛЬНАЯ ФОРМА КОНТРОЛЯ: Письмо - письменные упражнения; Аудирование – тест; Чтение - тестовое выразительное

предложить. Настоящее продолженное время (PresentContinuous). Разница между PresentSimple и PresentContinuous Звук [з:], ритм предложения						чтение, Говорение - беседа, сообщение ФРОНТАЛЬНАЯ ФОРМА КОНТРОЛЯ: Чтение - тестовое выразительное чтение, Говорение - устный опрос, беседа, сообщение. ГРУППОВАЯ ФОРМА КОНТРОЛЯ: Говорение - мини - диалог, мини- презентация
Гостиница. Предлоги места. Конструкция thereis/thereare Прошедшая форма глагола TOBE . Дифтонги [iə], [eə]	2	4		6		12 ИНДИВИДУАЛЬНАЯ ФОРМА КОНТРОЛЯ: Письмо - письменные упражнения; Аудирование – тест; Чтение - тестовое выразительное чтение, Говорение - беседа, сообщение ФРОНТАЛЬНАЯ ФОРМА КОНТРОЛЯ: Чтение - тестовое выразительное чтение, Говорение - устный опрос, беседа, сообщение. ГРУППОВАЯ ФОРМА КОНТРОЛЯ: Говорение - мини - диалог, мини- презентация
Глагольные фразы get , go, have, do Как говорить о направлениях. Прошедшее простое время (правильные глаголы) Местоимения места Чтение окончаний правильных глаголов в прошедшем простом времени	2	5		6		12 ИНДИВИДУАЛЬНАЯ ФОРМА КОНТРОЛЯ: Письмо - письменные упражнения; Аудирование – тест; Чтение - тестовое выразительное чтение, Говорение - беседа, сообщение ФРОНТАЛЬНАЯ ФОРМА КОНТРОЛЯ: Чтение - тестовое выразительное чтение, Говорение - устный опрос, беседа, сообщение. ГРУППОВАЯ ФОРМА КОНТРОЛЯ: Говорение - мини - диалог, мини- презентация
Правильные и неправильные глаголы в прошедшем простом времени.	2	6		5		13 ИНДИВИДУАЛЬНАЯ ФОРМА КОНТРОЛЯ: Письмо - письменные упражнения; Аудирование – тест; Чтение - тестовое выразительное чтение, Говорение - беседа, сообщение ФРОНТАЛЬНАЯ ФОРМА КОНТРОЛЯ: Чтение - тестовое выразительное чтение, Говорение - устный опрос, беседа, сообщение.

						ГРУППОВАЯ ФОРМА КОНТРОЛЯ: Говорение- мини - диалог, мини-презентация
Итого за 2 семестр		7		35		73
ИТОГО				70		146
						Диф.зачет (зачет с оценкой)

Условные обозначения:

Л – занятия лекционного типа; ПЗ – практические занятия, ЛР – лабораторные работы; КР – курсовая работа; СР – самостоятельная работа по отдельным темам

Таблица 3 - Матрица соотношения разделов, тем учебной дисциплины (модуля) и формируемых в них компетенций

Раздел, тема дисциплины (модуля)	Кол-во часов	Код компетенции	Общее количество компетенций
		УК - 4	
Тема 1. Знакомство. Названия стран.	18	УК - 4	1
Тема 2. Страны и национальности.	18	УК - 4	1
Тема 3. Личные вещи, принадлежности, сувениры.	18	УК - 4	1
Тема 4. Семья и друзья. Цвета.	18	УК - 4	1
Тема 5. Еда и напитки.	18	УК - 4	1
Тема 6. Профессии. Распорядок дня.	18	УК - 4	1
Тема 7. Свободное время. Фильмы.	18	УК - 4	1
Тема 8. Хобби.	18	УК - 4	1
Тема 9. Путешествия. Одежда.	18	УК - 4	1
Тема 10. Гостиница.	18	УК - 4	1
Тема 11. Как пройти в библиотеку?	18	УК - 4	1
Тема 12. Вчера был веселый день!	18	УК - 4	1
ИТОГО	216		

Краткое содержание каждой темы дисциплины (модуля)

Тема 1. Знакомство. Названия стран. Лексика. Знакомство. Названия стран. Числительные 0-10. Дни недели. Фразы приветствия и прощания. Регистрация в отеле, резервирования стола в ресторане.
Грамматика. Глагол **to be**. Личные местоимения единственного числа (*I, He, She, It*).
Фонетика. Звуки: [h], [ai], [i:], [i], [əʊ], [s], [ʃ]

Тема 2. Страны и национальности. Лексика. Страны и национальности. Числительные 11-100.
Грамматика. Личные местоимения множественного числа (*You, We, They*). Глагол **to be**. **Wh-** и **How** – вопросы с глаголом **to be** (специальные вопросы). **Фонетика.** Звуки [s], [z], [ð]. Окончания множественного числа.

Тема 3. Личные вещи, принадлежности, сувениры. Лексика. Личные вещи, принадлежности, сувениры.

Грамматика. Множественное число существительных. Указательные местоимения *this/that, these/those*

Фонетика. Звуки [ʃ] [ʃ], [dʒ]

Тема 4. Семья и друзья. Цвета. Лексика. Семья и друзья.

Грамматика. Притяжательные прилагательные, притяжательный падеж ('s).

Фонетика. Звуки [ə], [ʌ], [æ], [a:], [ɔ:]

Тема 5. Еда и напитки. Лексика. Еда и напитки. Глагольные фразы. Чтение времени, выражение чувств.

Грамматика. Настоящее простое время (Present Simple)

Фонетика. Звуки [dʒ] и [g].

Тема 6. Профессии. Распорядок дня. Лексика. Профессии. Распорядок дня. **Грамматика.** Настоящее простое время (Present Simple). Наречия частотности (*always, never, usually, sometimes*).

Фонетика. Звуки [j], [ju:], ритм предложения.

Тема 7. Свободное время. Фильмы. Лексика. Свободное время. Фильмы. Глагольные фразы. Телефонный разговор. Месяцы, порядковые числительные. **Грамматика.** Порядок слов в предложении. Повелительное наклонение. Объектные местоимения (*me, her, him, etc.*). **Фонетика.** Звуки [w], [h], [eə], [aʊ].

Тема 8. Хобби. Лексика. Хобби. Глагольные фразы. **Грамматика.** Модальный глагол *can/can't*. Конструкция *like/love/hate+ verb+ing*. **Фонетика.** Звуки [ɒ], [u:], [ŋ]

Тема 9. Путешествия. Одежда. Лексика. Глагольные фразы, связанные с путешествиями. Одежда. Как пригласить, предложить. **Грамматика.** Настоящее продолженное время (Present Continuous). Разница между Present Simple и Present Continuous. **Фонетика.** Звук [z:]

Тема 10. Гостиница. Лексика. Гостиница. **Грамматика.** Предлоги места. Конструкция *there is/there are*. Прошедшая форма глагола **TO BE**. **Фонетика.** Дифтонги [iə], [eə].

Тема 11. Как пройти в библиотеку? Лексика. Глагольные фразы *get, go, have, do*. Как говорить о направлениях. **Грамматика.** Прошедшее простое время (Past Simple). Образование прошедшей формы правильных глаголов. Местоимения места. **Фонетика.** Чтение окончаний правильных глаголов в прошедшем простом времени (Past Simple).

Тема 12. Вчера был весёлый день! Лексика и грамматика. Правильные и неправильные глаголы в прошедшем простом времени (Past Simple). Закрепление пройденного материала

5. МЕТОДИЧЕСКИЕ УКАЗАНИЯ ПО ПРЕПОДАВАНИЮ И ОСВОЕНИЮ ДИСЦИПЛИНЫ (МОДУЛЯ)

5.1. Указания для преподавателей по организации и проведению учебных занятий по дисциплине (модулю)

Практическое занятие – это ведущая форма обучения иностранному языку, которую можно рассматривать как систему учебно-воспитательной деятельности преподавателя в единстве с учебно-познавательной деятельностью обучаемых.

Особенностью практического занятия по иностранному языку является дифференциация умений иноязычного обучения по видам речевой деятельности (устно-речевое общение, чтение, аудирование, письмо) и параллельное обучение этим видам речевой

деятельности. Содержание обучения перечисленным видам речевой деятельности определяется учебной программой.

Основными требованиями к современному занятию по иностранному языку являются следующие:

- структура занятия должна быть адекватной целям занятия;
- содержание (языковой, речевой материал) занятия подчинено формированию, развитию и совершенствованию запланированных навыков и умений.

К общеучебным умениям относятся:

- **учебно-коммуникативные умения** (умения при аудировании и чтении устанавливать причинно-следственные связи между элементами содержания, а также между языковыми явлениями, умения дифференцировать и обобщать),

- **учебно-информационные умения** (умения классифицировать информацию на основную и второстепенную, отбирать нужную информацию из различных источников, пользоваться справочной литературой, понимать невербальные средства кодирования информации – схемы, диаграммы, графики, чертежи и т.д.),

- **учебно-коммуникативные умения** (умение принимать участие в обсуждении проблемы, составлять план устного высказывания, тезисы прочитанного, реферат и т.п.).

К специальным речевым умениям относятся умения говорения, аудирования, чтения, перевода и письма.

- занятие должно иметь обучающий характер;
- речевая направленность обучения, доминирование упражнений над разъяснением и показом;

- основное содержание занятия должна определять коммуникативная направленность обучения, т.е. овладение основами иноязычного общения, в процессе которого происходит воспитание, развитие, образование личности обучаемого. Овладение иноязычным общением предполагает достижение определенного уровня коммуникативной компетенции, т.е. способности и готовности осуществлять иноязычное общение в ситуациях, определенных программой;

- использование на занятии современных форм, приемов, методов, технологий обучения, методически оправданных на определенном этапе обучения;

- занятие отличает строгий и логический переход от этапа к этапу;

- занятие должно быть обеспечено методически целесообразным учебно-наглядным материалом и современными техническими средствами;

- задания и упражнения, выполняемые на занятии, должны способствовать поддержанию интереса к изучению иностранного языка;

- создание положительного психологического климата на занятии, располагающего к обучению;

- занятие – это не самостоятельная единица процесса обучения, а звено в цикле занятий по тематике, определенной программой;

- преемственность занятий, которая позволяет сформировать основные навыки и умения.

I. ЦЕЛИ ЗАНЯТИЯ

Основной целью обучения иностранному языку является приобретение обучаемыми коммуникативной компетенции, достаточной для практического использования иностранного языка, как в профессиональной деятельности, так и для целей личного общения и самообразования. Это требует совершенствования практических навыков и умений владения иностранным языком. В процессе достижения этой практической цели реализуется профессиональная направленность обучения, общеобразовательные и воспитательные задачи.

Образовательные цели предполагают насыщение занятия культурологическим содержанием и расширение общего кругозора. Эта передача знаний об обществе, стране, о

культуре, истории, реалиях, традициях страны изучаемого языка, а также знаний в профессионально значимых областях.

Это также усвоение опыта творческой, поисковой деятельности, приобретение механизма языковой догадки, развитие интеллектуальных и познавательных способностей, формирование навыков самообразования по иностранному языку, развитие творческих способностей.

Воспитательный потенциал обучения иностранному языку проявляется в формировании средствами иностранного языка таких черт характера, как целеустремленность, настойчивость, трудолюбие, воспитание цивилизованной личности курсанта, воспитание культуры поведения, мышления, общения, формирование системы моральных ценностей, воспитание осознанного отношения к выбранной профессии, потребности в практическом использовании иностранного языка в будущей профессиональной деятельности.

К концу курса обучения студенты должны:

иметь представление:

- о методике самостоятельной работы по изучению иностранного языка;
- об основных видах словарно-справочной, учебной литературы и правилах работы с ними;
- о принципах составления делового письма на иностранном языке;
- о языковых особенностях устной и письменной коммуникации;
- о стране изучаемого языка, ее культуре, традициях, системе образования;
- об особенностях речевого поведения и этикета.

знать:

- лексико-грамматические явления в объеме отобранного минимума, необходимые для иноязычного общения и чтения текстов разного профиля;
- нормы и особенности фонетического строя изучаемого иностранного языка и практически применять их при говорении и чтении.

уметь:

- поддерживать устные речевые контакты в ситуациях бытового и профессионального общения.

II. СТРУКТУРА ЗАНЯТИЯ

Занятие по дисциплине «Иностранный язык» состоит из нескольких этапов с присущей им частной задачей и технологией проведения. К постоянным этапам занятия относятся: начало занятия (организационный момент), основная часть, заключительная часть.

Остальные этапы занятия – переменные, содержание которых составляет работа над различными видами речевой деятельности:

1. устно-речевое общение;
2. чтение;
3. письменная речь;
4. аудирование;
5. работа над языковым материалом (фонетика, грамматика, лексика) в рамках данного занятия.

Занятие по иностранному языку носит комплексный характер, оно включает несколько видов работы:

н а п р и м е р: лексика, грамматика, чтение и т.д.

III. УЧЕБНО-МАТЕРИАЛЬНОЕ ОБЕСПЕЧЕНИЕ

1. Для проведения занятия по иностранному языку используются учебники, учебные пособия, разработки учебного материала.

2. Дидактический материал: слайды, таблицы, схемы, аутентичные тексты, дополнительные пособия на иностранном языке и т.д.
3. Технические средства обучения.

IV. МЕТОДИЧЕСКИЕ РЕКОМЕНДАЦИИ ПРЕПОДАВАТЕЛЮ ПО ПОДГОТОВКЕ И ПРОВЕДЕНИЮ ПРАКТИЧЕСКОГО ЗАНЯТИЯ

1. При подготовке и проведении занятия преподаватель руководствуется тематическим планом, данным методическим пособием, методической разработкой для проведения конкретного практического занятия.

2. Накануне занятия преподаватель обязан проверить наличие пособий, разработок, дидактического материала, исправность технических средств обучения и др.

3. При поведении занятий особое внимание уделяется формированию практических навыков владения иностранным языком, обучению познавательной деятельности с использованием иностранного языка, воспитанию культуры поведения, мышления, общения.

4. Во вступительной части занятия преподаватель называет:

- тему занятия;
- цели занятия;
- вопросы, рассматриваемые на занятии.

Основная часть занятия посвящена обучению студентов различным видам речевой деятельности и работе над языковым и речевым материалом.

Практика в языке

Назначение речевой подготовки состоит в создании в начале занятия атмосферы иноязычного общения, настроить обучаемых на общение, ввести на иностранном языке в тему занятия.

Это может быть беседа на иностранном языке по различным проблемным вопросам устно-речевого общения, использование страноведческой информации, формул речевого этикета, это также активизация речевого материала предыдущих занятий, необходимого для общения, чтения, аннотирования и других видов работы.

Лексика

К лексическому материалу относится общеупотребительная лексика (термины, слова-реалии...), географические названия, фразы этикетного характера, словосочетания, ситуативные клише и т.д.

Пассивное владение лексикой предполагает усвоение лексических единиц для чтения (аудирования), осознание формальных признаков слов, понимание функции слова в предложении, понимание значения лексической единицы.

Активное владение лексикой предусматривает воспроизведение лексической единицы на иностранном языке, владение навыками смысловой сочетаемости, основами словообразования и использование в устной и письменной формах общения.

Методика работы

1. Постановка цели: указание на сферу употребления новой лексики (для чтения, устной, письменной речи).

1. Объяснение лексического материала:

- раскрытие значения слова (семантизация) и употребления его;

Знакомя обучаемых со словом, желательно привлечь его синонимы, антонимы, использовать переводные и беспереvodные способы раскрытия значения слова.

1. Контроль усвоения значения новых лексических единиц. Выполнение упражнений по узнаванию новых лексических единиц.

1. Тренировка в подстановочных, трансформационных упражнениях.

1. Составление самостоятельных высказываний на уровне предложения.

Новая лексика (для устно-речевого общения) предъявляется в речевом образце в соответствующей ситуации на основе изученных грамматических структур.

1. Тренировка в имитационных, подстановочных, трансформационных упражнениях, в упражнениях на завершение высказывания, расширения высказывания.

1. Тренировка лексических оборотов в общении (микроситуациях).

1. Самостоятельное моделирование высказываний с использованием новой лексики в различных ситуациях.

1. Подведение итогов работы: оценка учебно-речевой деятельности обучаемых (владение лексическим материалом), ознакомление с дальнейшей перспективой изученного материала.

Аудирование

Понимание речи на слух формируется проведением занятий на иностранном языке, также устным опережением при ознакомлении обучаемых с новым языковым и речевым материалом, при их тренировке.

Это обеспечивается целенаправленным обучением путем прослушивания упражнений, диалогов, монологических высказываний, текстов в звукозаписи.

Овладение аудированием обеспечивается выполнением системы упражнений. **Все упражнения можно разделить на подготовительные к речи и речевые.**

Подготовительные упражнения служат для отработки языкового материала и преодоления трудностей, связанных с восприятием и осмыслением материала с целью формирования навыков его узнавания. Подготовительные упражнения строятся на языковом материале либо темы, либо текста.

Речевые упражнения могут быть представлены в виде связных сообщений (текстов, диалогов...), которые сопровождаются предтекстовыми и послетекстовыми заданиями, контролирующими понимание смысла прослушанного.

Этапы работы с аудиотекстом

1. Введение и закрепление новых слов; работа с наиболее сложными грамматическими структурами в предложениях из текста; отработка техники чтения наиболее трудных в звуковом предъявлении предложений из текста (диалога); чтение отрывков, частей текста с целью контроля понимания.

2. Текстовый этап включает прослушивание всего текста, поочередно отдельных абзацев.

Послетекстовый этап включает в себя вопросно-ответную работу, составление плана сообщения, сообщение по тексту, составление монологических высказываний по теме текста, составление диалога по теме текста.

Чтение

В зависимости от целевой установки различают просмотровое, ознакомительное, изучающее, поисковое чтение.

Изучающее чтение предполагает формирование умений извлекать из текста точную и полную информацию и оформлять ее в форме письменного или устного перевода.

Изучающее чтение

1. Переводу текстов должны предшествовать лексические и грамматические упражнения, направленные на снятие трудностей понимания текста, на умения ориентироваться в формальных признаках лексических и грамматических единиц.

2. Необходимо научить студентов определять значения незнакомых слов по словообразовательным признакам и в контексте. Оперативно находить слово в словаре, выбирая нужное значение.

3. Продуктивность перевода в значительной степени зависит от умения пользоваться словарем и другой справочной литературой. Использование словаря должно быть рациональным.

4. При переводе аутентичных текстов по специальности обучаемые должны овладевать лексическими, фразеологическими, грамматическими явлениями, характерными для технических текстов, способами их перевода на русский язык.

5. Необходимо научить студентов передавать соответствующее содержание текста средствами литературного (технического) русского языка. Перевод должен быть адекватным, т.е. воспроизводить смысловое содержание и стилистические особенности подлинника.

Ознакомительное чтение без словаря предполагает развитие умений читать текст с пониманием основного содержания. Основные формы контроля: устное либо письменное изложение основного содержания текста на русском языке.

Просмотровое чтение направлено на получение общего представления о содержании, на определение темы, сюжета текста. Необходимо выбрать основные факты из текста, опуская второстепенные. Допускается наличие незнакомых языковых явлений, о значении которых можно догадаться по контексту, словообразовательным элементам, созвучию с родным языком, либо понять с помощью имеющихся в тексте сносок, комментариев, рисунков, иллюстраций, пояснений. Для решения этих задач необходимо использовать упражнения, обучающие пониманию смыслового содержания и логико-смысловой структуры текста. Например, формировать умение выделять в тексте его смысловые элементы, умение обобщать его отдельные факты.

Поисковое чтение характеризуется нахождением в прочитанном тексте ответа на поставленный вопрос наличием специальной установки на последующее использование полученной при чтении информации.

Грамматика

При обучении грамматике различают активное и пассивное усвоение грамматического материала.

Первым, ориентировочным этапом работы над грамматическим материалом для устно-речевого обучения является введение (презентация и семантизация) нового грамматического явления в речевом образце и первичного выполнения грамматического действия. Речевой образец является для последующего правильного воспроизведения в той же или сходной ситуации. На этом этапе осуществляется первичное произвольное запоминание грамматической формы и структуры предложения в целом.

Второй этап – речевая тренировка и формирование грамматических речевых навыков. Продолжается целенаправленная тренировка грамматической формы в единстве с ее функцией в ситуативных подстановочных предложениях (употребление по аналогии), в которых формируется ситуативный речевой стереотип как единство формы, ее значения от ситуативного употребления.

На втором этапе выполняются упражнения на основе наглядно представленных ситуаций (видеоклипов), речевого контекста, предложенной темы, на основе вопросов по теме.

Дальнейшая тренировка осуществляется при чтении текста и с помощью тренировочных упражнений типа:

- а) вставьте пропущенные союзы;
- б) вставьте стоящие в скобках глаголы в правильной форме;
- в) расположите компоненты сложного сказуемого в придаточном предложении.

Третий этап работы предполагает употребление изученных грамматических явлений в речевой деятельности.

Наряду с навыками владения грамматикой, на репродуктивном уровне у обучаемых должны быть сформированы навыки владения грамматикой на рецептивном уровне, т.е.:

- 1) навыки узнавания и понимания грамматических явлений в тексте при пассивном владении материалом;
- 2) навыки дискусивно - аналитических операций дешифровки формальных признаков грамматических явлений в тексте.

Первый этап работы предполагает предъявление новой грамматической структуры с помощью правил-инструкций, выполнение упражнений на распознавание грамматической формы и ее перевод на русский язык.

Предлагаются упражнения типа:

- а) выберите правильный перевод глагола из предложенных вариантов;
- б) переведите глагол-сказуемое на русский язык и поставьте его в нужном времени, лице и числе;
- в) образуйте инфинитив глагола от причастий;
- г) выпишите из предложения сказуемое.

На втором этапе работы с помощью правил-инструкций осуществляется крупноблочное введение сразу нескольких грамматических явлений, имеющих общий компонент. Работа ведется на уровне всего предложения.

Предлагаются упражнения типа:

- а) найдите в предложении указанную грамматическую форму и переведите предложение на русский язык;
- б) проанализируйте предложение и переведите его на русский язык;
- в) определите конструкцию предложения и переведите его на русский язык.

На третьем этапе работы ставится задача совершенствования грамматических навыков и умений. Все грамматические явления рассматриваются как функционально связанные между собой на примере аутентичного текста.

Предлагаются упражнения:

- а) просмотрите текст и найдите предложения с заданной грамматической структурой;
- б) прочитайте текст и скажите, какие члены предложения подчеркнуты;
- в) определите последовательность операций при лексико-грамматическом анализе текста.

Устно-речевое общение

1. Основой обучения устно-речевому общению является овладение языковым и речевым материалом по темам, предусмотренным программой. Это различные лексические единицы, грамматические структуры, речевые высказывания. Организация и отбор материала осуществляется с учетом ситуативного принципа обучения.

1. Речь обучаемых становится более естественной, если они овладеют вербальными (формулами речевого этикета) и невербальными (поведенческими нормами) средствами общения.

1. Грамматическая правильность речи является обязательным условием владения иностранным языком. Студенты овладеют различными синтаксическими, речевыми структурами.

1. Следующим этапом обучения диалогической речи является умение запрашивать информацию, студент должен с позиции сообщаемого информацию переходить на позицию спрашивающего, т.е. учиться взаимодействовать в рамках определенной ситуации общения.

1. Приемы, позволяющие овладеть диалогической речью:
 - чтение по ролям диалога с привлечением внимания к репликам, подлежащим усвоению;
 - чтение диалога с заменой отдельных реплик, частей диалога;
 - инсценирование диалога (по ролям) в целях овладения определенной моделью поведения в данной ситуации;
 - самостоятельное составление диалогов по функциональным опорам и т.д.

1. Предусматривается овладение следующими диалогами:

- диалог этикетного характера;
- диалог-расспрос;
- диалог - обмен мнениями;
- диалог - побуждение к действию.

1. Необходимо овладеть широким спектром модально-оценочных выражений:

- обратиться с просьбой и выразить готовность (отказ) ее выполнить;
- дать совет и принять (не принять) его;
- выразить согласие;
- внести предложение;
- умение высказать одобрение (неодобрение).

1. Обучение устно-речевому общению может осуществляться на материале прочитанных текстов:

- беседа по тематике текста;
- обсуждение проблемных вопросов текста;
- составление монологических сообщений по тематике текста;
- составление диалогов.

1. Обучение монологической речи осуществляется следующим образом:

- овладение речевыми высказываниями, клише, оборотами;
- овладение умением правильно строить предложения;
- объединение их в логической последовательности высказывания.

Фонетика

Работа над произношением в процессе обучения иностранному языку имеет огромное значение для выработки умений и навыков устно-речевого общения, чтения и понимания читаемого и воспринимаемого на слух материала и прочного его усвоения.

На первом этапе обучения работа над произношением и интонацией должна заключаться в повторении и систематизации правил произношения, в коррекции, а в ряде случаев и в постановке произношения. Необходимо повторить с обучаемыми смыслоразличительные функции долгих и кратких гласных в английском и немецком языках, особенности произношения согласных в речевом потоке, фразовое ударение, употребление тонов и синтагматическое членение предложений. При объяснении материала необходимо использовать комплексный способ введения: имитацию и объяснение важных моментов артикуляции.

После объяснения преподавателя студенты произносят за ним иностранный звук хором. Далее даются слова, содержащие отрабатываемый звук, и каждое слово обучаемые хором произносят вслед за преподавателем. При введении слов, состоящих из двух или нескольких слогов, особое внимание надо уделить правильному ударению.

V. ЗАКЛЮЧИТЕЛЬНАЯ ЧАСТЬ

Преподаватель напоминает тему, цель занятия, основные вопросы, рассмотренные на занятии. Подводятся итоги занятия, дается общая оценка деятельности обучаемых.

Преподаватель знакомит студентов с дальнейшей коммуникативной перспективой изучаемого материала, отвечает на вопросы по теме занятия.

Выдает задания.

ПОДГОТОВКА ПРЕПОДАВАТЕЛЯ К ЗАНЯТИЯМ ВКЛЮЧАЕТ:

1. *Изучение учебной программы и тематического плана.*

Учебная программа и тематические планы изучаются преподавателем, как правило, с начала педагогической деятельности, поскольку эти документы являются наиболее стабильными, однако к началу учебного года (семестра) они уточняются, дополняются, поэтому при подготовке к проведению занятий в данном семестре преподаватели должны ознакомиться с этими изменениями.

1. *Изучение методики прохождения изучаемой дисциплины.*

Подготовленность к занятиям определяется знанием методики проведения практического занятия, знанием теоретического и практического материала, владении современными методами и приемами обучения основным видам речевой деятельности (говорение, чтение, аудирование, письмо), владение методами управления познавательной деятельностью студентов (дедуктивный, индуктивный методы обучения языковому материалу, метод поиска смысловой информации в обучении чтению без словаря, грамматико-переводной метод в обучении изучающему чтению, сопоставительный метод, репродуктивный, аудио-визуальный в обучении всем видам речевой деятельности, ситуативный метод в обучении речевому материалу).

Для развития интеллектуальных способностей, творческого мышления обучаемых следует использовать на практических занятиях по иностранному языку следующие методы: метод проектов, ролевое общение (коммуникативные имитации, круглый стол, ролевая, деловая игра, дискуссия, скетч) коммуникативно-ориентированные и творческие задания. И только систематическая целенаправленная работа по усвоению методов, приемов обучения обеспечит качественную подготовку к каждому занятию [Петровская А.В. Методические указания по проведению практического занятия по дисциплине «Иностранный язык» для всех профессий (специальностей). – Богородицк, 2019. – 20 с].

5.2. Указания для обучающихся по освоению дисциплины (модулю)

Самостоятельная работа обучающихся по иностранному языку является неотъемлемой составляющей процесса освоения программы обучения иностранному языку. Самостоятельная работа охватывает все аспекты изучения иностранного языка и в значительной мере определяет результаты и качество освоения дисциплины «Иностранный язык». В связи с этим планирование, организация, выполнение и контроль СР по иностранному языку приобретают особое значение и нуждаются в методическом руководстве и методическом обеспечении.

Настоящие методические рекомендации освещают виды и формы СР по всем аспектам языка, систематизируют формы контроля СР и содержат методические указания по отдельным аспектам освоения английского языка.

Содержание методических рекомендаций носит универсальный характер, поэтому данные материалы могут быть использованы обучающимися всех направлений очной и заочной форм обучения при выполнении конкретных видов самостоятельной работы.

Основная цель методических рекомендаций состоит в обеспечении обучающихся необходимыми сведениями, методиками и алгоритмами для успешного выполнения самостоятельной работы, в формировании устойчивых навыков и умений по разным аспектам обучения английскому языку, позволяющих самостоятельно решать учебные задачи, выполнять разнообразные задания, преодолевать наиболее трудные моменты в отдельных видах СР.

Используя методические рекомендации, обучающиеся должны овладеть следующими навыками и умениями:

- правильного произношения и чтения на английском языке; - продуктивного активного освоения лексики английского языка;
- овладения грамматическим строем английского языка;
- работы с учебно-вспомогательной литературой (словарями и справочниками по английскому языку);
- подготовленного устного монологического высказывания на английском языке в пределах, изучаемых тем;
- письменной речи на английском языке.

Целенаправленная самостоятельная работа обучающихся по английскому языку в соответствии с данными методическими рекомендациями, а также аудиторная работа под руководством преподавателя призваны обеспечить уровень языковой подготовки обучающихся, соответствующий требованиям по дисциплине «Иностранный язык».

В курсе обучения английскому языку используются различные виды и формы СР, служащие для подготовки обучающихся к последующему самостоятельному использованию иностранного (английского) языка в профессиональных целях, а также как средства познавательной и коммуникативной деятельности.

Цели и задачи самостоятельной (внеаудиторной) работы обучающихся:

- закрепление, углубление, расширение и систематизация знаний, полученных во время занятий; - самостоятельность овладения новым учебным материалом;
- формирование умений и навыков самостоятельного умственного труда; - овладение различными формами взаимоконтроля и самоконтроля;
- развитие самостоятельности мышления;
- формирование общих трудовых и профессиональных умений;
- формирование убежденности, волевых качеств, способности к самоорганизации, творчеству.

При определении содержания заданий учитываются такие дидактические принципы, как:

- последовательность;
- постепенность.

На первом этапе обучения предлагаются задания, направленные на первичное овладение знаниями:

- техника чтения и перевода;
- работа со словарем;
- составление плана;

- краткий пересказ и др. [Лапенков Д.С. Методические рекомендации для обучающихся по освоению дисциплины «Иностранный язык». – Орск, 2017. – 10 с.]

На каждом занятии студентам необходимо давать задания творческого характера на письмо, говорение, чтение и аудирование. Для развития навыков устной речи необходимо составление диалогов и полилогов, моделирующих реальные ситуации из профессиональной практики. Для развития навыков письменной речи – написание текстов собственного сочинения, призванных решить ту или иную проблему, возникающую в процессе будущей профессиональной деятельности (инструкций, рекомендаций, пояснений и т.п.). По аудированию и чтению – выполнение разнообразных заданий на понимание – восстановление пропусков в тексте, ответы на вопросы по содержанию, проверка на истинность и ложность тех или иных суждений, определение основной идеи текстов и т.п.

В данном курсе много внимания уделяется самостоятельной работе студентов как в аудитории под руководством преподавателя, так и дома. Студентам даётся задание, разъясняется его суть, а затем даётся определённое время на его выполнение в аудитории (либо ставится определённый срок для его выполнения в домашних условиях).

Задания на говорение и написание желательно сначала давать студентам для выполнения в аудитории под руководством преподавателя, а затем – в рамках внеаудиторной самостоятельной работы.

Памятка по выполнению самостоятельной работы обучающимися.

1. Прежде чем приступить к работе, изучите цели задания, что поможет осуществить самоконтроль в конце работы;

2. Ход работы проводить по шагам, не приступать к следующему пункту, не пройдя предыдущий;

3. При работе с литературными источниками выделять главное, обращая особое внимание на классический иностранный язык,

4. В конце работы проверить правильность выполнения её по степени достижения поставленной цели.

Студенту в качестве одного из пунктов ответа на занятиях предлагается работа с текстом: чтение, перевод, составление вопросов по тексту, пересказ. В разных вузах и в зависимости от специальности виды и объем тех или иных аспектов работы могут варьироваться: так, преподаватели могут предложить Вам прочитать весь текст полностью, но перевести только небольшой, специально выделенный отрывок; побеседовать по тексту; может быть изъят тот или иной аспект работы с текстом (составление вопросов или пересказ), добавлен любой другой аспект (например - реферирование устное или письменное). Но в любом случае основа для работы с текстом - полное понимание его содержания.

Рекомендуем эту работу вести в несколько этапов:

Начать ее следует так: прочитайте весь текст полностью, не отвлекаясь и не заглядывая в словарь. В тексте могут встретиться незнакомые слова и выражения. Несмотря на это, постарайтесь понять общее содержание текста. Исходя из общего содержания приступайте к повторному чтению. Вы заметите, что слова и выражения, которые были (или казались) совершенно непонятными, начинают обретать смысл - еще неясный и не совсем точный в деталях, но - смысл. Это - пример того, как «работает» контекст, т. е. окружение тех слов и выражений, которые Вам пока еще непонятны. Прочитав текст второй раз, Вы увидите, что неясности касаются уже только узкоспециальных значений тех или иных слов и выражений. И вот теперь обращайтесь к словарю.

Некоторые студенты впервые берут словарь в руки только на вступительном экзамене, а это может привести к печальным последствиям, так как любой словарь - это сложный механизм, работа с которым требует известных навыков. Поэтому, не зная, как устроен словарь, вы не всегда сможете найти нужное слово или выражение. Главная ошибка большинства студентов состоит в том, что, открыв словарь на нужной странице, они берут первое попавшееся значение найденного слова, не задумываясь о том, подходит ли оно по контексту.

Чтобы избежать ненужных сложностей с чтением и переводом текста, надо иметь навыки пользования словарем.

Слова в словаре расположены гнездами. В гнезде даны различные значения слова; каждая группа значений английского слова отмечается арабской цифрой со скобкой, например: cloth 1) ткань; 2) сукно; 3) скатерть. После каждого слова в квадратных скобках дана его фонетическая транскрипция; в круглых скобках даются вторая и третья формы неправильных глаголов (Past Indefinite, Past Participle): freeze [f r i : z] (froze; frozen) know [n o u] (knew; known) Если обе формы (Past Indefinite, Past Participle) совпадают, в круглых скобках дается только одна форма: feed (fed)

Разные части речи и их формы имеют свои условные обозначения: n. - существительное; v. - глагол; a. - прилагательное; adv. — наречие; p.p. - причастие прошедшего времени; prep. - предлог; num. - числительное; pass. - страдательный залог и т. п. Внутри словарного гнезда заглавное (корневое) слово заменяется знаком (~) тильда, например: cut 1. v. (cut) 1) резать; разрезать; ~ in two разрезать пополам. В случае изменения окончания слова тильда заменяет часть слова, отделенную двумя параллельными линиями, например: dive 1. v. 1) нырять; погружаться; 2. n. ныряние; ~ er водолаз. Во многих словарных гнездах используется знак ♦ ромб. За этим знаком даются фразеологические единицы, идиомы, например: cross... ♦ ~ one's path а) встретиться; б) встать поперек дороги; a thought ~

ed my mind мне пришла в голову мысль. В отдельных гнездах даются слова, которые обозначаются римскими цифрами (I, II и т. д.). Эти слова называются омонимами, т. е. это - разные, но одинаково звучащие и одинаково пишущиеся слова (ср. в русском: «рысь» - бег и «рысь» - животное семейства кошачьих). Например: сгор I 1. п. 1) урожай; жатва; хлеб на корню сгор II зоб (птицы)

Итак, следует помнить, что одна и та же словоформа повторяется в словаре несколько раз; она может выступать в качестве различных частей речи (конверсия), иметь прямое и переносное значение, которое соответствует общему содержанию текста (понять это содержание помогает первое прочтение) и вписывается в контекст предложения. Также следует помнить о том, что слова в словаре даются в их исходной форме, т. е. глаголы - в инфинитиве (неопределенная форма), существительные - в единственном числе и т. д. Значит, стоит подумать, не следует ли каким-то образом преобразовать встреченное в тексте слово, прежде чем искать его в словаре?

Чтобы найти исходную форму слова, прежде всего, необходимо установить, есть ли в составе слова префикс, суффикс или какое-то окончание. Если таковые имеются, то исходную форму мы получим, отделив эти части слова от корня и совершив еще ряд преобразований (изменение тех или иных букв и буквосочетаний). Например: 1) в словах, оканчивающихся на -ies, таких как: cities, cries, families; (множественное число существительных), для получения исходной формы окончание -ies необходимо заменить на -y: families-family, cities – city, cries-cry 2) слова, оканчивающиеся на -ing, -ed, -er с предшествующей удвоенной согласной, в исходной форме оканчиваются на одну согласную (кроме -ss), например: sitting - sit thinner-thin redder - red 7 3) существительные, оканчивающиеся на -o, -ss, -sh, -ch, -x, во множественном числе на конце имеют -es, например: brush - brushes class - classes bench - benches ax- axes potato - potatoes существительные, во множественном числе оканчивающиеся на -ves, в единственном числе (в исходной форме) имеют на конце -f или -fe: leaves - leaf 4) прилагательные в сравнительной и превосходной степени, оканчивающиеся соответственно на -er и -est, в исходной форме могут иметь «немое» -e, например: whiter, whitest - white simpler, simplest – simple

Значительные трудности при переводе с английского на русский язык вызывает многозначность слов, когда бывает непросто подобрать нужное значение слова для данного контекста. Например, возьмем английское слово great и посмотрим, как меняется его значение в зависимости от контекста: 1) Newton was a great thinker and scientist. - Ньютон был великим мыслителем и ученым. 2) My grandfather lived to a great age. - Мой дедушка дожил до преклонного возраста. 3) During our Black Sea voyage there was a great storm. - Во время нашего путешествия по Черному морю был сильный шторм. Сходные явления наблюдаются и в русском языке. Например: «тонкий лист» переводится на английский язык как a thin sheet; «тонкий вкус» - как a delicate taste, а «тонкий слух» - как a keen hearing и т. п. Обратите внимание: представление о переводе как о простой замене слов одного языка словами-эквивалентами из другого языка - ошибочно, так как большинство слов в английском и русском языках многозначно, и вся система такого многозначного слова не может совпадать с системой значений слова другого языка.

Для того чтобы уметь правильно сопоставлять английские и русские слова при переводе, необходимо ознакомиться с основными типами смысловых соответствий, а также знать, какие факторы следует учитывать при выборе окончательного варианта перевода.

Основные типы соответствий: 1) Значение английского слова полностью соответствует значению русского слова и, независимо от контекста, передается постоянно одним и тем же эквивалентом. К таким словам относятся: 8 - имена собственные: George - Джордж; - географические названия: London - Лондон; - названия дней недели, месяцев: June - июнь; - числительные: two - два; - технические термины: microphone - микрофон. 2) Английскому слову в русском языке соответствует несколько слов. Для перевода многозначного слова в данном случае отыскиваем нужное значение, а затем в пределах данного значения находим наиболее соответствующий данному контексту вариант. Например, английскому слову

variability в русском языке соответствуют такие слова, как: «изменчивость», «непостоянство». Выбор соответствия для такого слова будет зависеть от сочетания его с другими словами или от более широкого контекста: variability of temper - непостоянство характера variability of prices - изменчивость цен. Наряду с многозначностью существительных, глаголов, прилагательных значительные трудности при переводе создает многозначность служебных слов. Приведем несколько примеров: 1) Определенный артикль the перед прилагательными в сравнительной степени означает «чем ... тем»: The more machines we have, the easier will be the work. - Чем больше у нас будет машин, тем легче будет работа. 2) but, помимо значения «но» может означать: «только»: I have got but a few books on this subject. - У меня только несколько книг по этому предмету, «всего лишь»: He is but a boy. - Он всего лишь мальчик, «кроме»: All of us but a few have come to this conference. - Все мы, кроме некоторых, пришли на эту конференцию. but for имеет значение «если бы не»: But for the rain we should go hiking. - Если бы не дождь, мы отправились бы на прогулку. 3) now... now означает «то...то»: Now he sank in the waves, now he appeared again. - Он то исчезал в волнах, то появлялся снова. 4) either (без парного к нему союза or) может означать «любой из двух»: - Which book would you like? - Either... - Какую книгу вы хотели бы? - Любую (из двух) ... neither (без парного к нему союза nor) может переводиться «и притом не», «к тому же», «а также не»: He has not read anything by Dickens, neither does he know Thackeray. - Он ничего не читал из Диккенса, не знаком он к тому же и с Теккереем. «ни тот, ни другой»: - Which book would you like? - Neither. - Какую книгу вы бы хотели? - Ни ту, ни другую. Рекомендуем: Различные случаи дополнительных значений служебных слов следует запоминать. 9 Следует также запоминать различные фразеологические выражения, которые могут встретиться при работе с текстом. Приводим список некоторых из этих выражений: to be about - собираться, намереваться after all - в конце концов at last - наконец at least - по крайней мере at first - сначала at any rate - во всяком случае by all means - во что бы то ни стало by no means - никоим образом on behalf of - от имени on the one (other) hand - с одной (другой) стороны В процессе работы над текстом существенную помощь окажет вам некоторое сходство звучания и значения слов, общих для русского и английского языков. Это - либо слова, которые пришли в английский и русский из одного источника, либо заимствования, слова, перешедшие из английского в русский (реже - наоборот). Поэтому, читая английское слово, всмотритесь в него: нет ли здесь сходства со словом русским: constitution - конституция revolution - революция machine - машина parliament - парламент kilogram - килограмм automobile - автомобиль Но здесь есть и свои опасности: в английском и русском языках встречаются слова, которые при внешнем сходстве расходятся по своему значению, например,: especially - особенно (не «специально») sympathy - сочувствие (не «симпатия») intelligent - умный (не «интеллигент») actual - фактический (не «актуальный») prospect - перспектива (не «проспект») [Лапенков Д.С. Методические рекомендации для обучающихся по освоению дисциплины «Иностранный язык». – Орск, 2017. – 10 с.]

Таблица 4 - Содержание самостоятельной работы обучающихся

Вопросы, выносимые на самостоятельное изучение	Кол-во часов	Форма работы
Тема 1 Знакомство. Названия стран	6	Тест/Подготовка к собеседованию/Кейс задача/ Эссе
Тема 2 Страны и национальности	6	Тест/Подготовка к собеседованию/Кейс задача/ Эссе
Тема 3 Личные вещи, принадлежности, сувениры	6	Тест/Подготовка к собеседованию/Кейс задача/ Эссе
Тема 4 Семья и друзья. Цвета	6	Тест/Подготовка к собеседованию/Кейс задача/ Эссе

Тема 5 Еда и напитки	6	Тест/Подготовка к собеседованию/Кейс задача/ Эссе
Тема 6 Профессии. Распорядок дня	6	Тест/Подготовка к собеседованию/Кейс задача/ Эссе
Тема 7 Свободное время. Фильмы	6	Тест/Подготовка к собеседованию/Кейс задача/ Эссе
Тема 8 Хобби	6	Тест/Подготовка к собеседованию/Кейс задача/ Эссе
Тема 9 Путешествия. Одежда	6	Тест/Подготовка к собеседованию/Кейс задача/ Эссе
Тема 10 Гостиница	6	Тест/Подготовка к собеседованию/Кейс задача/ Эссе
Тема 11 Как пройти в библиотеку	6	Тест/Подготовка к собеседованию/Кейс задача/ Эссе
Тема 12 Вчера был веселый день	6	Тест/Подготовка к собеседованию/Кейс задача/ Эссе

5.3. Виды и формы письменных работ, предусмотренных при освоении дисциплины (модуля), выполняемые обучающимися самостоятельно

В соответствии с вышеизложенным в основу самостоятельной работы студентов должно быть заложено выполнение ими заданий творческого характера, направленных на достижение общей цели обучения - на формирование и совершенствование коммуникативных навыков, способности связно и грамотно общаться на английском языке. Данные задания включают выполнение творческих заданий на письмо и говорение. В процессе выполнения данных заданий студенты также усваивают и закрепляют новую лексику, что способствует их качественной подготовке к промежуточным лексическим тестам и словарным диктантам, к итоговому аттестационному контролю.

6. ОБРАЗОВАТЕЛЬНЫЕ И ИНФОРМАЦИОННЫЕ ТЕХНОЛОГИИ

6.1. Образовательные технологии

Совместная работа малой командой; проектная деятельность студентов, развивающая межличностные коммуникации, способность принятия решений, лидерские качества; интерактивные лекции; групповые дискуссии; ролевые и деловые игры; тренинги; анализ ситуаций и имитационных моделей; преподавание дисциплин (модулей) в форме: курсов, симуляции, технологии open space/открытое пространство, мастерская будущего, peer education/равный обучает равного; экспресс-семинары, проектные семинары; бизнес-тренинги (business training), кейс-стади (case-study), обучение действием («action learning»), метафорическая игра, педагогические игровые упражнения (в качестве коллективного задания), мозговой штурм (эстафета), ситуационные методы, тематические дискуссии, игровое проектирование, групповой тренинг, групповая консультация и др.).

6.2. Информационные технологии

Информационные технологии, используемые при реализации различных видов учебной и внеучебной работы:

- использование возможностей Интернета (в том числе - электронной почты преподавателя) в учебном процессе (рассылка заданий, предоставление выполненных работ на проверку, ответы на вопросы, ознакомление учащихся с оценками и т.д.);
- использование электронных учебников и различных информационных сайтов (электронные библиотеки, журналы и т.д.) как источник информации;
- использование средств представления учебной информации (электронных учебных пособий и практикумов, электронных тренажеров, презентаций и т.д.);
- использование интерактивных средств взаимодействия участников образовательного процесса (технологии дистанционного или открытого обучения в глобальной сети: веб-конференции, вебинары, форумы, учебно-методические материалы и др.);
- использование интегрированной образовательной среды университета moodle.

6.3. Программное обеспечение, современные профессиональные базы данных и информационные справочные системы

6.3.1. Программное обеспечение

Наименование программного обеспечения	Назначение
Adobe Reader	Программа для просмотра электронных документов
Платформа дистанционного обучения LMS Moodle	Виртуальная обучающая среда
Mozilla FireFox	Браузер
Microsoft Office 2013, Microsoft Office Project 2013, Microsoft Office Visio 2013	Пакет офисных программ
7-zip	Архиватор
Microsoft Windows 7 Professional	Операционная система
Kaspersky Endpoint Security	Средство антивирусной защиты
Google Chrome	Браузер
Notepad++	Текстовый редактор
OpenOffice	Пакет офисных программ
Opera	Браузер
Paint .NET	Растровый графический редактор
Scilab	Пакет прикладных математических программ
Microsoft Security Assessment Tool. - Режим доступа: http://www.microsoft.com/ru-ru/download/details.aspx?id=12273 (Free) Windows Security Risk Management Guide Tools and Templates. - Режим доступа: http://www.microsoft.com/en-us/download/details.aspx?id=6232 (Free)	Программы для информационной безопасности
MathCad 14	Система компьютерной алгебры из класса систем автоматизированного проектирования, ориентированная на подготовку интерактивных документов с вычислениями и визуальным сопровождением

Наименование программного обеспечения	Назначение
1С: Предприятие 8	Система автоматизации деятельности на предприятии
KOMPAS-3D V21	Создание трёхмерных ассоциативных моделей отдельных элементов и сборных конструкций из них
Blender	Средство создания трёхмерной компьютерной графики
PyCharm EDU	Среда разработки
R	Программная среда вычислений
VirtualBox	Программный продукт виртуализации операционных систем
VLC Player	Медиапроигрыватель
Microsoft Visual Studio	Среда разработки
Cisco Packet Tracer	Инструмент моделирования компьютерных сетей
CodeBlocks	Кроссплатформенная среда разработки
Eclipse	Среда разработки
Lazarus	Среда разработки
PascalABC.NET	Среда разработки
VMware (Player)	Программный продукт виртуализации операционных систем
Far Manager	Файловый менеджер
Sofa Stats	Программное обеспечение для статистики, анализа и отчётности
Maple 18	Система компьютерной алгебры
WinDjView	Программа для просмотра файлов в формате DJV и DjVu
MATLAB R2014a	Пакет прикладных программ для решения задач технических вычислений
Oracle SQL Developer	Среда разработки
VISSIM 6	Программа имитационного моделирования дорожного движения
VISUM 14	Система моделирования транспортных потоков
IBM SPSS Statistics 21	Программа для статистической обработки данных
ObjectLand	Геоинформационная система
КРЕДО ТОПОГРАФ	Геоинформационная система
Полигон Про	Программа для кадастровых работ

6.3.2. Современные профессиональные базы данных и информационные справочные системы

<i>Наименование современных профессиональных баз данных, информационных справочных систем</i>
<p>Универсальная справочно-информационная полнотекстовая база данных периодических изданий ООО «ИВИС» https://dlib.eastview.com/login Имя пользователя: AstrGU Пароль: AstrGU</p>
<p>Электронные версии периодических изданий, размещённые на сайте информационных ресурсов https://www.polpred.com/</p>

<i>Наименование современных профессиональных баз данных, информационных справочных систем</i>
Электронный каталог Научной библиотеки АГУ на базе MARK SQL НПО «Информ-систем» https://library.asu.edu.ru/catalog/
Электронный каталог «Научные журналы АГУ» https://journal.asu.edu.ru/
Корпоративный проект Ассоциации региональных библиотечных консорциумов (АРБИКОН) «Межрегиональная аналитическая роспись статей» (МАРС) – сводная база данных, содержащая полную аналитическую роспись 1800 названий журналов по разным отраслям знаний. Участники проекта предоставляют друг другу электронные копии отсканированных статей из книг, сборников, журналов, содержащихся в фондах их библиотек. http://mars.arbicon.ru/
Справочная правовая система КонсультантПлюс. Содержится огромный массив справочной правовой информации, российское и региональное законодательство, судебную практику, финансовые и кадровые консультации, консультации для бюджетных организаций, комментарии законодательства, формы документов, проекты нормативных правовых актов, международные правовые акты, правовые акты, технические нормы и правила. https://www.consultant.ru/

7. ФОНД ОЦЕНОЧНЫХ СРЕДСТВ ДЛЯ ПРОВЕДЕНИЯ ТЕКУЩЕГО КОНТРОЛЯ И ПРОМЕЖУТОЧНОЙ АТТЕСТАЦИИ ПО ДИСЦИПЛИНЕ (МОДУЛЮ)

7.1. Паспорт фонда оценочных средств

При проведении текущего контроля и промежуточной аттестации по дисциплине (модулю) проверяется сформированность у обучающихся компетенций, указанных в разделе 3 настоящей программы. Этапность формирования данных компетенций в процессе освоения образовательной программы определяется последовательным освоением дисциплин (модулей) и прохождением практик, а в процессе освоения дисциплины (модуля) – последовательным достижением результатов освоения содержательно связанных между собой разделов, тем.

Таблица 6 – Соответствие разделов, тем дисциплины (модуля), результатов обучения по дисциплине (модулю) и оценочных средств

Контролируемые разделы дисциплины (модуля)	Код контролируемой компетенции (компетенций)	Наименование оценочного средства
Знакомство. Названия стран. Числительные 0-10 Дни недели Фразы приветствия и прощания Глагол ТО ВЕ Личные местоимения единственного числа Звуки: [h], [ai], [i:], [i], [əu], [s], [ʃ]	УК4	Контрольный текст на аудирование; Диалог – расспрос; Диалог-обмен мнениями Грамматический тест Фонетический тест
Страны и национальности. Числительные 11-100 Личные местоимения	УК4	Контрольный текст на аудирование; Монолог-описание; Диалог – расспрос; Диалог-обмен мнениями

множественного числа Глагол TO BE Wh - и How – вопросы с глаголом TO BE (специальные вопросы)		Грамматический тест Фонетический тест
Личные вещи, принадлежности, сувениры Множественное число существительных Указательные местоимения this/that, these/those	УК4	Контрольный текст на аудирование; Монолог-описание; Диалог – расспрос; Диалог-обмен мнениями Презентация Грамматический тест Фонетический тест
Семья и друзья. Цвета. Притяжательные прилагательные, притяжательный падеж.	УК4	Контрольный текст на аудирование; Монолог-описание; Диалог – расспрос; Диалог-обмен мнениями; Презентация Грамматический тест Фонетический тест
Еда и напитки Глагольные фразы. Настоящее простое время (Present Simple)	УК4	Контрольный текст на аудирование; Монолог-описание; Диалог – расспрос; Диалог-обмен мнениями Презентация Грамматический тест Фонетический тест
Профессии. Распорядок дня. Настоящее простое время (Present Simple). Наречия частотности. Звуки [j], [ju:], ритм предложения	УК4	Контрольный текст на аудирование; Монолог-описание; Диалог – расспрос; Диалог-обмен мнениями Презентация Грамматический тест Фонетический тест
Свободное время. Фильмы. Глагольные фразы. Порядок слов в предложении. Повелительное наклонение, объектные местоимения me, him, etc.	УК4	Контрольный текст на аудирование; Монолог-описание; Диалог – расспрос; Диалог-обмен мнениями Презентация Грамматический тест Фонетический тест
Хобби. Глагольные фразы. Модальный глагол can/can't . Конструкция like/love/hate+ verb+ing	УК4	Контрольный текст на аудирование; Монолог-описание; Диалог – расспрос; Диалог-обмен мнениями Презентация Грамматический тест

Звуки [ʊ], [u:], [ɪ]		Фонетический тест
Глагольные фразы, связанные с путешествиями. Одежда. Настоящее продолженное время (Present Continuous). Разница между Present Simple и Present Continuous Звук [з:]	УК4	Контрольный текст на аудирование; Монолог-описание; Диалог – расспрос; Диалог-обмен мнениями Презентация Грамматический тест Фонетический тест
Гостиница. Предлоги места. Конструкция there is/there are Прошедшая форма глагола TO BE. Дифтонги [iə], [eə]	УК4	Контрольный текст на аудирование; Монолог-описание; Диалог – расспрос; Диалог-обмен мнениями Презентация Грамматический тест Фонетический тест
Глагольные фразы get, go, have, do Прошедшее простое время (правильные глаголы) Чтение окончаний правильных глаголов в прошедшем простом времени	УК4	Контрольный текст на аудирование; Монолог-описание; Диалог – расспрос; Диалог-обмен мнениями Презентация Грамматический тест Фонетический тест
Правильные и неправильные глаголы в прошедшем простом времени	УК4	Контрольный текст на аудирование; Диалог – расспрос; Диалог-обмен мнениями Грамматический тест

7.2. Описание показателей и критериев оценивания компетенций, описание шкал оценивания

Для оценивания результатов обучения в виде знаний используются следующие типы контроля:

- тестирование;
- индивидуальное собеседование,
- письменные ответы на вопросы.

Для оценивания результатов обучения в виде умений и владений используются следующие типы контроля:

- практические контрольные задания (далее – ПКЗ), включающих одну или несколько задач (вопросов) в виде краткой формулировки действий (комплекса действий), которые следует выполнить, или описание результата, который нужно получить.

Таблица 7 – Показатели оценивания результатов обучения в виде знаний

Шкала оценивания	Критерии оценивания
5 «отлично»	демонстрирует глубокое знание теоретического материала, умение обоснованно излагать свои мысли по обсуждаемым вопросам, способность

	полно, правильно и аргументированно отвечать на вопросы, приводить примеры
4 «хорошо»	демонстрирует знание теоретического материала, его последовательное изложение, способность приводить примеры, допускает единичные ошибки, исправляемые после замечания преподавателя
3 «удовлетворительно»	демонстрирует неполное, фрагментарное знание теоретического материала, требующее наводящих вопросов преподавателя, допускает существенные ошибки в его изложении, затрудняется в приведении примеров и формулировке выводов
2 «неудовлетворительно»	демонстрирует существенные пробелы в знании теоретического материала, не способен его изложить и ответить на наводящие вопросы преподавателя, не может привести примеры

Таблица 8 – Показатели оценивания результатов обучения в виде умений и владений

Шкала оценивания	Критерии оценивания
5 «отлично»	демонстрирует способность применять знание теоретического материала при выполнении заданий, последовательно и правильно выполняет задания, умеет обоснованно излагать свои мысли и делать необходимые выводы
4 «хорошо»	демонстрирует способность применять знание теоретического материала при выполнении заданий, последовательно и правильно выполняет задания, умеет обоснованно излагать свои мысли и делать необходимые выводы, допускает единичные ошибки, исправляемые после замечания преподавателя
3 «удовлетворительно»	демонстрирует отдельные, несистематизированные навыки, не способен применить знание теоретического материала при выполнении заданий, испытывает затруднения и допускает ошибки при выполнении заданий, выполняет задание при подсказке преподавателя, затрудняется в формулировке выводов
2 «неудовлетворительно»	не способен правильно выполнить задание

7.3. Контрольные задания и иные материалы, необходимые для оценки результатов обучения по дисциплине (модулю)

Тема 1 Знакомство. Названия стран.

Choose the correct answers to complete the sentences.

- _____ we late?
 - Are
 - Is
- A** Where _____ from?
B We're from Istanbul.
 - are you
 - you are
- A** Are tacos Mexican?
B Yes, _____.
 - they're
 - they are

Тема 2 Страны и национальности

4. Jacques and Piere are Swiss. They _____ from France.
- aren't
 - isn't
5. **A** Are you teachers?
B No, _____.
- we aren't
 - we not
6. You and your friend aren't in Class 2. _____ in Class 3.
- They're
 - You're

Тема 3 Личные вещи и принадлежности

7. _____ your children?
- They are
 - Are they
8. Cathy and I are on holiday. _____ in Egypt.
- We're
 - They're
9. _____ are you from?
- What
 - Where

Тема 4 Семья и друзья. Цвета.

10. **A** _____ are you?
B Fine, thanks.
- Who
 - How
11. _____ your name?
- How's
 - What's
12. **A** _____ are you?
B I'm 25.
- How
 - How old

Тема 5 Еда и напитки

Choose the correct answers to complete the sentences.

1. They're _____. They aren't American.
- England
 - English
2. **A** Is Picasso from France?
B No, he's _____.
- Spain
 - Spanish
3. They're from Osaka. They're _____.
- Japanese
 - Japan

Тема 6 Профессии

4. **A** Where are you from?
B Hamburg. We're _____.
○ Germany
○ German
5. We aren't _____. We're from Switzerland.
○ Russian
○ Russia
6. **A** Where's parmesan cheese from?
B I think it's _____.
○ Italy
○ Italian

Тема 7 Свободное время. Фильмы

7. **A** What's your _____?
B It's 01279 5529324.
○ phone number
○ postcode
8. **A** Are you _____?
B No, I'm not. I'm married.
○ single
○ married
9. **A** What's your _____?
B It's Smith.
○ email
○ surname

Тема 8 Хобби

10. **A** What's your _____?
B It's 63 Green Street.
○ address
○ postcode
11. **A** How _____ are you?
B I'm 27.
○ old
○ age
12. **A** How do you _____ your surname?
B S-M-I-T-H.
○ spell
○ listen

Тема 9 Путешествия. Одежда

Choose the correct answers to complete the sentences.

1. _____ at home.
○ We breakfast
○ We have breakfast
2. _____ vegetables.
○ You don't eat
○ You not eat
3. _____ fish, not meat.
○ I prefer
○ I'm prefer

4. Those children _____ milk in the morning.
- don't drink
 - not drink
5. _____ fast food.
- They're like
 - They like

Тема 10 Гостиница

6. My boyfriend and I _____ to restaurants.
- don't go
 - not go
7. _____ the answer?
- Know you
 - Do you know
8. _____ live here?
- You
 - Do you
9. A Do you eat meat?
B No, _____.
- I not
 - I don't
10. Do _____ cats?
- like you
 - you like
11. A Do your friends speak English?
B Yes, _____.
- do
 - they do
12. _____ a ticket?
- Do you have
 - Have you

Тема 11 Как пройти в библиотеку








Choose the correct answers to complete the sentences.

1. We have meat with _____ for dinner.
- fruit
 - vegetables
2. I drink tea with milk and _____.
- eggs
 - sugar
3. In Japan, people eat fish with _____.
- rice
 - potatoes
4. A _____?
B Yes. A cappuccino, please.
- Coffee
 - Water
5. Our children have _____ with milk for breakfast.
- cereal
 - butter
6. Can I have some _____ on my bread?

- butter
- yoghurt
- 7. Today, people _____ the newspaper on the internet.
 - speak
 - read
- 8. I don't _____ in a bank.
 - have
 - work
- 9. I'm _____. Time for bed.
 - thirsty
 - tired
- 10. It's _____.
 - ten past half
 - half past ten
- 11. We _____ the radio in the morning.
 - listen to
 - listen
- 12. Where do you _____ Spanish?
 - go to
 - study

Тема 12 Вчера был веселый день!

Listen and write. Use contractions.

1. I live and _____ ,	 1.MP3
2. but I have _____	 2.MP3
3. _____ .	 3.mp3
4. My flight is _____ .	 4.MP3
5. _____ .	 5.mp3
6. _____ ,	 6.mp3
7. but my French _____ .	 7.mp3

Ролевая игра 1 (Семья)

Work in pairs or in the groups of 3-4. Role-play the dialogues according to the following situations:

Situation 1: You are at the place of your old friend who you haven't seen for a long time. Talk about the members of your families.

Situation 2: Talk about family traditions in your families.

Situation 3: Talk about the wedding traditions in America and in your culture.

Situation 4: Talk about the life of retired people in America and in Russia.

Situation 5: Discuss the advantages and disadvantages of living in a big family, where several generations live together, and living separately from the family

Ролевая игра 2 (Распорядок дня, Свободное время)

Role-play the following situations.

Situation 1

A: It's 8 o'clock. Sunday. Your husband is sleeping. You have been awake for an hour already. Try to wake him up.

B: It's 8 o'clock Sunday morning. Your wife is waking you up. Explain her that you are not going to get up so early on Sunday. You haven't slept well for more than a week.

Situation 2

A: You are calling your girl-friend to fix a date. Invite her to the café in the evening.

B: Your boy-friend is calling you to invite you to the café. You have no wish to go. Try to reject the invitation (find any plausible reason).

Situation 3

A: You do not know where to spend your week-end. Ask your friend for advice.

B: Your friend doesn't know where to spend the week-end and is asking you for advice. Offer him different choices.

Situation 4

A: You invite your friend to the disco-bar. She is in two minds. Try to persuade her.

B: Your friend invites you to a disco-bar. On the one hand you are glad to go, but on the other hand you have some objections. Give your reasons for not going.

Для промежуточной аттестации (экзамен/зачет/дифференцированный зачет) приводится полный перечень вопросов и заданий, выносимых на экзамен/зачет/дифференцированный зачет.

Перечень вопросов и заданий, выносимых на дифференцированный зачет

1. Read, translate and analyze the given extract from English into Russian.
2. Render the given newspaper article. Single out the basic problem and the subject.
3. Topics:
 - My visit card.
 - Countries and nationalities.
 - Souvenirs.
 - Family and friends.
 - Cuisines.
 - Professions
 - Routines
 - Hobby
 - Travelling

Перечень вопросов и заданий, выносимых на экзамен/зачет/дифференцированный зачет.

Таблица 9 – Примеры оценочных средств с ключами правильных ответов

№ п/п	Тип задания	Формулировка задания	Правильный ответ	Время выполнения (в минутах)
Код и наименование проверяемой компетенции				
УК-4 Способен осуществлять деловую коммуникацию в устной и письменной формах на государственном языке Российской Федерации и иностранном(ых) языке(ах).				
...				
1.	Задание закрытого типа	1. I think Jack is a very nice person. He is ___ and ____. a) Kind / stingy b) Rude / naughty c) Slim/ heavy d) Polite / helpful	D	-0
2.		2. A: Why do you like Maria? B: ____. a)because she is polite and friendly b)but my brother is tall c) she has got glasses d) she is very rude	A	1
3.		3. A: _____? B: He is kind and friendly. a)what do you like b)have you got a best friend c)what is your best friend like d)do you know Jennifer	C	1
4.		4..... worries me about society today is how completely we have come to depend on technology. a) That b) What c) Which d) Then	B	1
5.		5. I've been working here about the last two years. a) during b) for c) since d) from	B	1
6.	Задание открытого типа	What do you call it when a married couple legally breaks up?	divorce	2
7.		What do you call the son of your husband's first marriage?	step-son	1
8.		What do you call the daughter of your sister?	niece	1
9.		Which item of clothing has "fingers"?	gloves	1
10.		Name five things a business man would wear to work?	a suit, a tie, shoes, a shirt, a bag etc.	2

7.4. Методические материалы, определяющие процедуры оценивания результатов обучения по дисциплине (модулю)

Таблица 10 – Технологическая карта рейтинговых баллов по дисциплине (модулю)

№ п/п	Контролируемые мероприятия	Количество мероприятий / баллы	Максимальное количество баллов	Срок представления
Основной блок				

№ п/п	Контролируемые мероприятия	Количество мероприятий / баллы	Максимальное количество баллов	Срок представления
1.	<i>Ответ на занятия</i>	1 занятие	20	Каждое семинарское занятие
2.	<i>Выполнение практического задания</i>	1 занятие	20	На занятии
3.	<i>Выполнение контрольных работ</i>	1 занятие	20	На занятии
4.	<i>Презентации</i>	1 занятие	30	В конце изучения каждого раздела
Всего			90*	-
Блок бонусов				
5.	<i>Посещение занятий</i>	1 занятие	5	Каждое занятие
6.	<i>Своевременное выполнение всех заданий</i>	1 занятие	5	Каждое занятие
Всего			10	-
ИТОГО			100	-

Таблица 11 – Система штрафов (для одного занятия)

Показатель	Балл
<i>Опоздание на занятие</i>	1
<i>Нарушение учебной дисциплины</i>	1
<i>Неготовность к занятию</i>	3
<i>Пропуск занятия без уважительной причины</i>	5

Таблица 12 – Шкала перевода рейтинговых баллов в итоговую оценку за семестр по дисциплине (модулю)

Сумма баллов	Оценка по 4-балльной шкале	
90–100	5 (отлично)	Зачтено
85–89	4 (хорошо)	
75–84		
70–74		
65–69	3 (удовлетворительно)	
60–64		
Ниже 60	2 (неудовлетворительно)	Не зачтено

Преподаватель, реализующий дисциплину (модуль), в зависимости от уровня подготовленности обучающихся может использовать иные формы, методы контроля и оценочные средства, исходя из конкретной ситуации.

8. УЧЕБНО-МЕТОДИЧЕСКОЕ И ИНФОРМАЦИОННОЕ ОБЕСПЕЧЕНИЕ ДИСЦИПЛИНЫ (МОДУЛЯ)

8.1. Основная литература

- 1) Английский язык [Электронный ресурс] / Евсюкова Т.В. - М. : ФЛИНТА, 2017. - <http://www.studentlibrary.ru/book/ISBN9785976501157.html> (ЭБС «Консультант студента»)
- 2) Грамматический справочник по английскому языку с упражнениями [Электронный ресурс] / О.В. Полякова - М.: ФЛИНТА, 2016. - <http://www.studentlibrary.ru/book/ISBN9785976509290.html> (ЭБС «Консультант студента»)
- 3) Английский язык для студентов педагогических вузов / A Graded English Course I [Учебное пособие] / Т.Т. Михалюкова и др. – М.: Высшая школа, 2000.
- 4) Дроздова Т.Ю. и др. Everyday English. СПб.: Антология, 2008. – 656с.
- 5) Меркулова Е.М., Филимонова О.Е., Костыгина С.И. Английский язык для студентов университетов. Чтение, письменная и устная практика. (Серия: Изучаем иностранные языки).— СПб.: Издательство Союз, 2000.— 384 с.
- 6) Практический курс английского языка: 1 курс: Рек. Мин-вом образования РФ в качестве учеб. для студ. вузов./Под ред В.Д.Аракина. – 5-е изд.- М: Владос, 2005.

8.2. Дополнительная литература

- 1) Koenig, C. et al. English File. Pre-Intermediate = [English File. Уровень «ниже среднего»] : workbook with key = [Рабочая тетрадь с ответами]. - the fourth edition = [4-е изд.]. - Oxford : Oxford University Press = [Изд-во Оксфордского ун-та], 2019. - 100 p. - ISBN 978 0 19 403768 6.
- 2) Koenig, C. et al. English File. Pre-Intermediate = [English File. Уровень «ниже среднего»] : Student's Workbook CD = [Рабочая тетрадь на CD для студента]. - the fourth edition = [4-е изд.]. - Oxford : Oxford University Press = [Изд-во Оксфордского ун-та], 2019. - 100 p. - 1 электрон. диск (CD-ROM).
- 3) Koenig, C. et al. English File. Pre-Intermediate = [English File. Уровень «ниже среднего»] : Teacher's Book = [Книга для учителя]. - the fourth edition = [4-е изд.]. - Oxford : Oxford University Press = [Изд-во Оксфордского ун-та], 2019. - 272 p.
- 4) Latham-Koenig, C. et al. English File. Pre-Intermediate = [English File. Уровень «ниже среднего»] : E-book = [учебник]. – the fourth edition = [4-е изд.]. - Oxford : Oxford University Press = [Изд-во Оксфордского ун-та], 2019. - 170 p. - ISBN 978 0 19 403743 3.
- 5) Latham-Koenig, C. et al. English File. Pre-Intermediate = [English File. Уровень «ниже среднего»] : Class Audio CDs. - the fourth edition = [4-е изд.]. - Oxford : Oxford University Press = [Изд-во Оксфордского ун-та], 2019. - 2 электрон. диска (CD-ROM).
- 6) Latham-Koenig, C. et al. English File. Pre-Intermediate = [English File. Уровень «ниже среднего»] : Video CDs. - the fourth edition = [4-е изд.]. - Oxford : Oxford University Press = [Изд-во Оксфордского ун-та], 2019. - 1 электрон. диск (CD-ROM).
- 7) Murphy, Raymond. English Grammar in Use. – Cambridge University Press. – Cambridge, 2017. – 350 p.
- 8) Pyle, Michael A., Page, Mary Ellen Munoz. Test of English as a Foreign Language. – Lincoln, Nebraska: Cliff Notes, 2008. – 664 p.
- 9) Голицынский Ю.Б. Грамматика. Сборник упражнений. – СПб.: Каро, 2016. – 478 с.
- 10) Деловое общение (Английский язык) [Электронный ресурс]: учеб. пособие / Фролова В.П. - Воронеж: ВГУИТ, 2018. - <http://www.studentlibrary.ru/book/ISBN9785000323557.html> (ЭБС «Консультант студента»)
- 11) Основы делового английского языка [Электронный ресурс] / Кашаев А.А. - М.: ФЛИНТА, 2017. - <http://www.studentlibrary.ru/book/ISBN9785893494570.html> (ЭБС «Консультант студента»)

8.3. Интернет-ресурсы, необходимые для освоения дисциплины (модуля)

8.3.1 Перечень электронно-библиотечных систем (ЭБС)

- 1) **Электронная библиотечная система IPRbooks**
www.iprbookshop.ru
- 2) **Электронно-библиотечная система BOOK.ru**
<https://book.ru>
- 3) **Электронная библиотечная система издательства ЮРАЙТ, раздел «Легендарные книги»**
www.biblio-online.ru, <https://urait.ru/>
- 4) **Электронная библиотека «Астраханский государственный университет» собственной генерации на платформе ЭБС «Электронный Читальный зал – БиблиоТех»**
<https://biblio.asu.edu.ru>
Учётная запись образовательного портала АГУ
- 5) **Электронно-библиотечная система (ЭБС) ООО «Политехресурс» «Консультант студента»**
Многопрофильный образовательный ресурс «Консультант студента» является электронной библиотечной системой, предоставляющей доступ через Интернет к учебной литературе и дополнительным материалам, приобретённым на основании прямых договоров с правообладателями. Каталог содержит более 15 000 наименований изданий.
www.studentlibrary.ru
Регистрация с компьютеров АГУ
- 6) **Электронная библиотечная система «Университетская библиотека онлайн»**
www.biblioclub.ru

8.3.2 Перечень общедоступных официальных интернет-ресурсов

- 1) Единое окно доступа к образовательным ресурсам
<http://window.edu.ru>
- 2) Министерство науки и высшего образования Российской Федерации
<https://minobrnauki.gov.ru>
- 3) Министерство просвещения Российской Федерации
<https://edu.gov.ru>
- 4) Федеральное агентство по делам молодёжи (Росмолодёжь)
<https://fadm.gov.ru>
- 5) Федеральная служба по надзору в сфере образования и науки (Рособрнадзор)
<http://obrnadzor.gov.ru>
- 6) Сайт государственной программы Российской Федерации «Доступная среда»
<http://zhit-vmeste.ru>
- 7) Российское движение школьников
<https://рдш.рф>

9. МАТЕРИАЛЬНО-ТЕХНИЧЕСКОЕ ОБЕСПЕЧЕНИЕ ДИСЦИПЛИНЫ (МОДУЛЯ)

Мультимедийное оборудование. На аудиторных занятиях (лекциях) СИТ используются для организованного представления преподавателями и обучающимися материала в формате презентаций PowerPoint, работы по формированию и развитию навыков работы с документами и программами, имеющими прикладное значение. Лекции обеспечены слайдами и видеоматериалами. Имеются классные доски, наглядные пособия (стенды, макеты, плакаты и т.п.).

Рабочая программа дисциплины (модуля) при необходимости может быть адаптирована для обучения (в том числе с применением дистанционных образовательных технологий) лиц с ограниченными возможностями здоровья, инвалидов. Для этого требуется заявление обучающихся, являющихся лицами с ограниченными возможностями здоровья,

инвалидами, или их законных представителей и рекомендации психолого-медико-педагогической комиссии. Для инвалидов содержание рабочей программы дисциплины (модуля) может определяться также в соответствии с индивидуальной программой реабилитации инвалида (при наличии).