

МИНОБРАЗОВАНИЯ РОССИИ  
АСТРАХАНСКИЙ ГОСУДАРСТВЕННЫЙ УНИВЕРСИТЕТ

СОГЛАСОВАНО

Руководитель ОПОП

\_\_\_\_\_ С.В. Окладникова

«03» июня 2021 г.

УТВЕРЖДАЮ

Заведующий кафедрой общей физики

\_\_\_\_\_ А.М. Лихтер

«03» июня 2021 г.

**РАБОЧАЯ ПРОГРАММА ДИСЦИПЛИНЫ**

**ФИЗИКА**

Составители:

**Алыкова Ольга Михайловна**

**к.п.н., доцент, доцент кафедры  
общей физики**

Направление подготовки

**09.03.02 Информационные системы и технологии**

Направленность (профиль) ОПОП

**Безопасность информационных систем**

Квалификация (степень)

**бакалавр**

Форма обучения

**очно-заочная**

Год приема

**2021**

Курс

**1**

Астрахань – 2021г.

## 1. ЦЕЛИ И ЗАДАЧИ ОСВОЕНИЯ ДИСЦИПЛИНЫ (МОДУЛЯ)

**1.1. Целями освоения дисциплины (модуля) «Физика»** являются формирование у студентов научного мышления и понимания границ применимости различных физических понятий, законов, теорий и умения оценить степень достоверности результатов, полученных с помощью экспериментальных или теоретических методов исследований.

### 1.2. Задачи освоения дисциплины (модуля) «Физика»:

- создание у студентов основ широкой теоретической подготовки в области физики;
- усвоение основных физических явлений и законов классической и современной физики, методов
- физического исследования;
- изучение приемов и навыков решения конкретных задач из разных областей физики, помогающих студентам в дальнейшем решать прикладные задачи.

## 2. МЕСТО ДИСЦИПЛИНЫ (МОДУЛЯ) В СТРУКТУРЕ ОПОП

**2.1. Учебная дисциплина (модуль) «Физика»** относится к вариативной части (обязательные дисциплины).

**2.2. Для изучения данной учебной дисциплины (модуля) необходимы следующие знания, умения и навыки, формируемые предшествующими дисциплинами (модулями):**

- -школьный курс физики, математики, геометрии, химии, высшая математика и смежные с ней разделы, в объеме, читаемом на соответствующей специальности в вузах

Знания: физики в пределах программы средней школы (как минимум – на базовом уровне); разделов математики, предусмотренные программой средней школы и университета; основные положения других естественных наук в пределах программы средней школы (как минимум – на базовом уровне).

Умения: решать задачи по физике в рамках школьной программы, осуществлять преобразования математических выражений, проводить математические вычисления.

Навыки: применения законов физики к конкретным практическим ситуациям, выполнения пояснительного рисунка к задачам, анализа поставленной задачи.

**2.3. Перечень последующих учебных дисциплин (модулей), для которых необходимы знания, умения и навыки, формируемые данной учебной дисциплиной (модулем):**

- Моделирование систем

## 3. КОМПЕТЕНЦИИ ОБУЧАЮЩЕГОСЯ, ФОРМИРУЕМЫЕ В РЕЗУЛЬТАТЕ ОСВОЕНИЯ ДИСЦИПЛИНЫ (МОДУЛЯ)

Процесс изучения дисциплины (модуля) направлен на формирование элементов следующих компетенций в соответствии с ФГОС ВО и ОПОП ВО по данному направлению подготовки (специальности):

- а) общепрофессиональных (ОПК): ОПК-1

**Таблица 1**  
**Декомпозиция результатов обучения**

Код компетенции	Планируемые результаты освоения дисциплины (модуля)		
	Знать (1)	Уметь (2)	Владеть (3)
ОПК-1 Способен применять естественнонаучные и общеинженерные знания, методы математического анализа и моделирования, теоретического и	ИОПК-1.1.1. основы математики, физики, вычислительной техники и программирования.	ИОПК-1.2.1 решать стандартные профессиональные задачи с применением естественнонаучных и общеинженерных знаний, методов математического анализа и	ИОПК-1.3.1 навыками теоретического и экспериментального исследования объектов профессиональной деятельности.

экспериментально го исследования в профессионально й деятельности		моделирования.	
---	--	----------------	--

#### 4. СТРУКТУРА И СОДЕРЖАНИЕ ДИСЦИПЛИНЫ (МОДУЛЯ)

Реализация дисциплины осуществляется с применением дистанционных образовательных технологий, распределение контактной работы по ее видам проводится на усмотрение преподавателя.

Объем дисциплины (модуля) составляет 6 зачетных единиц, в том числе 54 часа, выделенных на контактную работу обучающихся с преподавателем (18 часов- лекции, 36 часов – лабораторные занятия), и 162 часов – на самостоятельную работу обучающихся.

**Таблица 2**  
**Структура и содержание дисциплины (модуля)**

№ п / п	Наименован ие раздела, тем ы	Семестр	Неделя семестра	Контактн ая работа (в часах)			Самосто ят. работа		Формы текущего контроля успеваемости (по неделям семестра) Форма промежуточной аттестации (по семестрам)
				Л	ПЗ	Л Р	К Р	СР	
1	Физические основы механики	1	1- 2	2		2		10	Тестирование
2	Молекулярн ая физика и термодинамика	1	3- 4	2		2		10	Коллоквиум №1
3	Электродинамика	1	5- 6	2		2		10	Устный опрос
4	Магнетизм	1	7- 8	2		2		10	Коллоквиум №2, контрольн ая работа №1
5	Физика колебаний и волн	1	9- 10	2		2		10	Тестирование
6	Оптика	1	11 - 12	2		2		10	Коллоквиум №3
7	Физика атомов и атомных явлений	1	13 - 14	2		2		10	Устный опрос
8	Физика атомного ядра и частиц	1	15 - 18	4		4		11	Коллоквиум №4, контрольная работа № 2
<b>Итого за 1 семестр</b>				<b>18</b>		<b>18</b>		<b>81</b>	<b>Зачет</b>
9	Физические основы механики	2	1- 2			2		10	Защита лабораторных работ

10	Молекулярная физика и термодинамика	2	3-4		2		10	Защита лабораторных работ
11	Электродинамика	2	5-6		2		10	Защита лабораторных работ
12	Магнетизм	2	7-8		2		10	Защита лабораторных работ
13	Физика колебаний и волн	2	9-10		2		10	Защита лабораторных работ
14	Оптика	2	11-12		2		10	Защита лабораторных работ
15	Физика атомов и атомных явлений	2	13-14		2		10	Защита лабораторных работ
16	Физика атомного ядра и частиц	2	15-18		4		11	Защита лабораторных работ
<b>Итого за 2 семестр</b>					<b>18</b>		<b>81</b>	<b>Экзамен</b>
<b>ИТОГО</b>					<b>36</b>		<b>162</b>	<b>ЗАЧЕТ/ЭКЗАМЕН</b>

Условные обозначения:

Л – занятия лекционного типа; ПЗ – практические занятия, ЛР – лабораторные работы; КР – курсовая работа; СР – самостоятельная работа по отдельным темам.

**Таблица 3**  
**Матрица соотнесения разделов, тем учебной дисциплины (модуля) и формируемых в них компетенций**

Разделы, темы дисциплины (модуля)	Кол-во часов	Компетенции	
		ОПК-1	общее количество компетенций
Физические основы механики	14	+	1
Молекулярная физика и термодинамика	14	+	1
Электродинамика	14	+	1
Магнетизм	14	+	1
Физика колебаний и волн	14	+	1
Оптика	14	+	1
Физика атомов и атомных явлений	14	+	1
Физика атомного ядра и частиц	19	+	1
Физические основы механики	12	+	1

Молекулярная физика и термодинамика	12	+	1
Электродинамика	12	+	1
Магнетизм	12	+	1
Физика колебаний и волн	12	+	1
Оптика	12	+	1
Физика атомов и атомных явлений	12	+	1
Физика атомного ядра и частиц	24	+	1
<b>Итого</b>	<b>252</b>		<b>1</b>

### Краткое содержание каждой темы дисциплины (модуля).

#### Механика

*Тема 1. Введение.* Предмет физики. Основные этапы развития физики. Классическая и квантовая физика. Физическое понимание и его уровни. Разделы курса физики. Предмет механики.

*Тема 2. Кинематика.* Механическое движение. Пространство и время. Свойства симметрии. Событие. Системы отсчета. Физические модели. Материальная точка. Радиус-вектор. Перемещение. Траектория. Относительность механического движения. Скорость, ускорение. Тангенциальное и нормальное ускорение. Одномерное движение. Степени свободы. Обобщенные координаты. Движение в пространстве. Системы координат. Уравнение траектории.

*Тема 3. Динамика.* Системы отсчета в динамике. Инерциальные системы отсчета. Законы Ньютона. Сила как мера взаимодействия. Масса как мера инертности. Принцип суперпозиции. Логическая структура динамики. Линейные и нелинейные явления в механике. Движение со связями. Определение сил, действующих на материальную точку. Движение материальной точки в различных физических полях. Механическое состояние. Уравнение движения. Начальные условия. Лапласовский детерминизм. Алгоритм численного решения. Системы взаимодействующих тел. Вычислительный эксперимент в физике. Математическая модель. Принцип относительности Галилея. Абсолютные и относительные величины. Движение в разных системах отсчета. Преобразования Галилея. Метод анализа размерностей. Системы единиц в физике. Основные и производные единицы. Эталоны времени, длины и массы. Размерность физической величины. Безразмерные параметры. Неинерциальные системы отсчета. Силы инерции. Динамика неинерциальных систем. Вращающиеся системы отсчета. Центробежная сила. Сила Кориолиса.

*Тема 4. Законы сохранения.* Законы сохранения в механике материальной точки. Импульс, импульс силы. Момент импульса. Работа. Кинетическая энергия. Потенциальная энергия. Механическая энергия. Механика системы материальных точек. Импульс системы. Закон сохранения импульса. Центр масс. Закон движения центра масс. Движение тел переменной массы. Уравнение Мещерского. Механическая энергия системы материальных точек. Кинетическая и потенциальная энергии. Система центра масс. Кинетическая энергия в системе центра масс. Закон сохранения механической энергии. Столкновения частиц. Упругие и неупругие столкновения. Передача энергии при столкновениях. Угол рассеяния. Угол разлета. Столкновения молекул, атомов, элементарных частиц. Момент импульса системы материальных точек. Закон сохранения момента импульса. Прецессия заряженных частиц в магнитном поле. Движение в гравитационном поле. Силовые и энергетические характеристики гравитационного поля. Законы Кеплера. Поступательное и вращательное движение твердого тела. Вращение вокруг оси. Вращение вокруг точки. Произвольное движение твердого тела. Мгновенная ось вращения. Динамика вращения твердого тела вокруг неподвижной оси. Момент импульса твердого тела. Кинетическая энергия твердого тела. Момент инерции. Динамика произвольного движения твердого тела. Тензор инерции и момент инерции. Главные оси инерции и главные моменты инерции. Уравнение Эйлера движения твердого тела. Движение свободного гироскопа. Приближенная теория гироскопических явлений. Вынужденная прецессия. Нутация. Связь

законов сохранения с симметрией пространства и времени. Симметрия при масштабных преобразованиях. Физическое подобие.

*Тема 5. Механика сплошных сред.* Механика жидкости. Статика жидкостей и газов. Законы Паскаля и Архимеда. Гидростатический парадокс. Гидростатическое взвешивание. Движение идеальной жидкости. Несжимаемая жидкость. Линии тока. Уравнение неразрывности. Уравнение Бернулли. Давление в потоке жидкости. Формула Торичелли. Форма струи. Реакция струи. Гидравлический удар. Движение вязкой жидкости. Пограничный слой. Ламинарное течение. Турбулентное движение. Обтекание тела потоком. Парадокс Даламбера. Эффект Магнуса. Вязкость и циркуляция. Подъемная сила и лобовое сопротивление. Вязкая жидкость в трубе. Формула Пуазейля. Методы подобия и размерности при изучении движения жидкости. Числа Рейнольдса, Фруда, Маха и Струхаля. Турбулентность и гидродинамическая неустойчивость. Основы механики сплошных сред. Упругие деформации. Виды деформаций. Закон Гука. Модуль Юнга. Коэффициент Пуассона. Модуль всестороннего сжатия. Энергия упругой деформации.

*Тема 6. Колебания.* Фазовая плоскость. Фазовая траектория. Фазовый портрет механической системы. Адиабатические инварианты. Геометрический и физический смысл инварианта. Особенности физики колебаний. Гармонический осциллятор. Собственные колебания. Уравнение движения. Начальные условия. Энергетические превращения. Уравнение движения осциллятора с затуханием. Диссипация механической энергии. Время жизни колебаний. Декремент затухания. Осциллятор с сухим трением. Вынужденные колебания. Синусоидальное внешнее воздействие. Уравнение движения. Фазовые соотношения. Резонанс. Энергетические превращения при вынужденных колебаниях. Переходные процессы. Время установления колебаний. Автоколебания. Сложение колебаний. Механические волны. Волны в упругих средах. Поляризация волн. Энергия и импульс волн. Вектор Умова. Плоская волна. Сферическая волна. Интерференция и дифракция волн. Когерентные волны. Интерференционная картина. Стоячие волны. Принципы Гюйгенса и Гюйгенса-Френеля. Законы отражения и преломления волн. Дифракция волн. Волны от движущегося источника. Конус Маха. Эффект Доплера. Акустические волны. Волны на воде. Дисперсия. Солитоны. Ударные волны.

*Тема 7. Релятивистская механика.* Основы специальной теории относительности. Принцип относительности. Постулаты теории относительности Эйнштейна. Пространство и время специальной теории относительности. Относительность одновременности событий. Длина тел и длительность промежутков времени в разных системах отсчета. Преобразования Лоренца. Интервал. Релятивистский закон преобразования скорости. Звездная aberrация. Релятивистский импульс. Релятивистская энергия. Соотношение Эйнштейна. Связь между импульсом и энергией. Релятивистские инварианты. Основы релятивистской теории тяготения. Инертная и гравитационная массы. Принцип эквивалентности. Геометрия и тяготение.

### **Молекулярная физика и термодинамика**

*Тема 1. Введение.* Динамические и вероятностные закономерности в физике. Динамический и статистический методы описания. Микроскопические и макроскопические параметры систем.

*Тема 2. Основы молекулярно-кинетической теории. Функции распределения.* Модель идеального газа. Тепловое равновесие. Уравнение состояния. Средняя кинетическая энергия молекул и температура. Распределение молекул газа по скоростям. Распределение Максвелла. Газ во внешнем потенциальном поле. Распределение Больцмана.

*Тема 3. Элементы физической кинетики. Явления переноса.* Стохастические процессы и их закономерности. Флуктуации. Броуновское движение. Соотношение Эйнштейна. Шумы. Предел чувствительности измерительных приборов. Диффузия, теплопроводность, внутреннее трение в газах. Длина свободного пробега молекул. Простейшая кинетическая теория явлений переноса.

*Тема 4. Элементы термодинамики.* Основы квазиравновесной термодинамики. Первое начало термодинамики. Внутренняя энергия и теплоемкость газов. Обратимые и необратимые процессы. Второе начало термодинамики. Энтропия. Цикл Карно. Термодинамический К.П.Д. тепловой машины. Теорема Нернста об энтропии. Термодинамические функции и условия равновесия систем. Химический потенциал. Основы статистической термодинамики. Распределение Гиббса для системы в термостате. Функции распределения Бозе-Эйнштейна и Ферми-Дирака. Основы термодинамики равновесного электромагнитного излучения. Экспериментальные законы излучения тел. Модель абсолютно черного тела. Теория Рэлея-Джинса и теория Планка равновесного электромагнитного излучения. Спонтанное и вынужденное излучение. Лазеры. Понятие о квантовой электронике и квантовой оптике. Основные положения современной термодинамики неравновесных необратимых процессов. Скорость производства

энтропии и интенсивность термодинамических процессов. Основные закономерности линейной термодинамики Онзагера. Понятие о перекрестных эффектах. Критерий эволюции. Стационарные состояния. Термодинамическое и кинетическое описание явлений переноса в рамках линейной термодинамики. Устойчивость стационарных состояний. Кинетические фазовые переходы и процессы самоорганизации в системах, далеких от термодинамического равновесия. Понятие о синергетике.

*Тема 5. Взаимодействие молекул в газах и жидкостях.* Реальные газы. Силы Ван-дер-Ваальса. Уравнение Ван-дер-Ваальса. Закономерности перехода газ (пар) - жидкость. Уравнение Клапейрона-Клаузиуса. Критическое состояние вещества. Влажность воздуха. Структура и свойства жидкостей. Поверхностная энергия и поверхностное натяжение на границе жидкость - пар. Межмолекулярное взаимодействие на границе жидкость - твердое тело. Смачиваемость, капиллярные явления. Физические свойства воды. Закономерности явлений переноса в жидкостях. Степень упорядоченности структуры жидкостей. Жидкие кристаллы и их свойства. Фазовые переходы жидкость - твердое тело и их закономерности. Диаграммы равновесия фаз. Тройная точка.

### **Электричество и магнетизм**

*Тема 1. Введение.* Электромагнитные взаимодействия в природе. Предмет классической электродинамики.

*Тема 2. Электростатика.* Электрический заряд. Закон Кулона. Закон сохранения электрического заряда. Электрическое поле. Дальнодействие и близкодействие. Напряженность электрического поля. Принцип суперпозиции. Электрический диполь. Поведение диполя во внешнем электрическом поле. Диэлектрическая проницаемость. Электрическая индукция. Закон Гаусса. Поля, создаваемые симметричным распределением электрических зарядов. Работа сил электрического поля. Потенциал электростатического поля. Принцип суперпозиции для потенциалов. Связь напряженности поля и потенциала. Уравнения Пуассона и Лапласа. Потенциалы электростатических полей простейших заряженных проводников. Проводники в электрическом поле. Поле внутри проводника и у поверхности. Поверхностная плотность заряда. Энергия системы точечных зарядов и проводников. Силы, действующие на проводники в электрическом поле. Электроемкость. Емкость уединенного проводника. Конденсаторы. Энергия заряженного конденсатора. Объемная плотность энергии электрического поля.

*Тема 3. Стационарный электрический ток.* Условия существования стационарного электрического тока. Электрический ток и плотность тока. Сторонние силы. Электродвижущая сила. Закон Ома в интегральной и дифференциальной форме. Удельное сопротивление и проводимость. Проводники, полупроводники, диэлектрики. Сверхпроводники. Расчет разветвленных цепей постоянного тока. Правила Кирхгофа. Работа и мощность в цепи постоянного тока. Закон Джоуля-Ленца в интегральной и дифференциальной форме.

*Тема 4. Поля движущихся зарядов.* Магнитные силы. Относительный характер электрического и магнитного полей. Инварианты электромагнитного поля. Изменяющееся электрическое поле как источник магнитного поля. "Магнитное взаимодействие как релятивистский эффект.

*Тема 5. Магнитное поле стационарного тока.* Индукция магнитного поля. Закон Био-Савара-Лапласа. Напряженность магнитного поля. Магнитное поле прямолинейного и кругового токов. Закон Гаусса для магнитного поля. Теорема о циркуляции напряженности магнитного поля. Магнитное поле в соленоиде и тороидальной катушке. Магнитное поле внутри проводника с током. Магнитный поток. Магнитное поле движущегося заряда. Магнитный момент кругового тока. Сила Ампера. Взаимодействие двух параллельных токов. Полная магнитная сила, действующая на ток. Единица измерения силы тока - Ампер. Механическая работа по перемещению проводника и контура с током в магнитном поле. Сила Лоренца и ее свойства. Движение заряженных частиц в электрическом и магнитном полях. Циклотронная частота. Продольная фокусировка в магнитном поле.

*Тема 6. Электромагнитная индукция и основы теории электромагнитного поля.* Индукционный ток. Правило Ленца. ЭДС индукции. Закон Фарадея электромагнитной индукции. Универсальность закона индукции. Вихревое электрическое поле. Вихревые токи (токи Фуко). Спин-эффект. Бетатрон. Явления самоиндукции и взаимной индукции. Индуктивность. Индуктивность соленоида. Энергия магнитного поля. Объемная плотность энергии магнитного

поля. Ток смещения. Опыты Роуланда и Эйхенвальда. Полная система уравнений Максвелла. Физическое содержание и важнейшее следствие теории Максвелла.

*Тема 7. Квазистационарные явления в электрических цепях.* Условия квазистационарности. Переходные процессы в цепи с активным, емкостным и индуктивным сопротивлением. Процессы зарядки и разрядки конденсатора. Электрический ток в цепи с индуктивностью.

*Тема 8 Электромагнитные колебания и переменный электрический ток.* Колебательный контур. Аналогия между механическими и электромагнитными колебаниями. Формула Томсона для частоты собственных колебаний контура. Энергетические превращения для собственных колебаний. Затухание собственных колебаний и диссипация энергии. Логарифмический декремент затухания. Время жизни колебаний. Колебательный контур с нелинейными элементами. Вынужденные электрические колебания в контуре. Установившиеся колебания. Резонанс. Переменный ток. Сопротивление, емкость и индуктивность в цепи переменного тока. Векторные диаграммы. Закон Ома для цепей переменного тока. Импеданс. Работа и мощность в цепи переменного тока. Энергетические превращения при вынужденных колебаниях. Электромагнитные автоколебания. Устойчивость автоколебаний. Предельный цикл. Параметрический резонанс. Порог параметрического резонанса. Параметрический резонанс и вынужденные колебания. Релаксационные колебания. Контур с индуктивной и емкостной связью.

*Тема 9. Электромагнитные волны.* Открытый вибратор. Опыты Герца. Механизм излучения электромагнитных волн. Излучение осциллирующего заряда. Энергия электромагнитной волны. Плотность потока энергии. Шкала электромагнитных волн. Генераторы электромагнитных колебаний и волн. Распространение радиоволн. Поле сферической волны. Электромагнитные волны и передача информации. Принцип радиосвязи. Стоячие волны в резонаторе. Собственные частоты. Волноводы.

*Тема 10. Статические поля в веществе.* Поляризация диэлектриков. Связанные заряды. Поляризованность. Основные уравнения электростатики диэлектриков. Граничные условия на поверхности раздела "диэлектрик-диэлектрик" и "проводник-диэлектрик". Диэлектрическая проницаемость неоднородных диэлектриков. Приближение эффективной среды. Плотность энергии электростатического поля в диэлектрике. Сегнетоэлектрики. Электреты. Намагничивание вещества. Намагниченность. Магнитная проницаемость. Диамагнетики. Парамагнетики. Ферромагнетики. Основные уравнения магнитостатики в веществе. Граничные условия на поверхности раздела двух магнетиков. Плотность энергии постоянного магнитного поля в веществе. Магнитные цепи.

*Тема 11. Электрические токи в вакууме и в различных средах.* Электрический ток в вакууме. Формула Ленгмюра. Термоэлектронная эмиссия. Эмиссия Шоттки. Электропроводность газов. Виды самостоятельных разрядов. Электропроводность жидкостей. Законы электролиза Фарадея. Электропроводность металлов. Электронная теория Друде-Лоренца и ее ограниченность. Электропроводность неметаллических твердых тел.

*Тема 12. Элементы физики плазмы.* Плазменное состояние вещества. Закономерности взаимодействия электромагнитного поля с плазмой. Волны и неустойчивости в плазме. Плазменное состояние вещества во Вселенной.

## Оптика

*Тема 1. Введение.* Предмет оптики. Эволюция представлений о природе света.

*Тема 2. Электромагнитные бегущие монохроматические волны.* Электромагнитная природа света. Плоские и сферические электромагнитные волны. Фазовая скорость, ее измерение. Инвариантность фазы. Эффект Доплера в оптике. Поляризация электромагнитных волн. Различные представления состояний поляризации. Описание состояний поляризации. Комплексная амплитуда. Энергия электромагнитной волны. Плотность потока энергии. Гауссов пучок. Импульс электромагнитной волны. Плотность импульса. Давление света. Взаимодействие света и гравитации. Эволюция звезд. Момент импульса электромагнитных волн. Эффект Садовского.

*Тема 3. Измерение энергии электромагнитных волн.* Приемники света. Основные фотометрические понятия. Связь между энергетическими и световыми характеристиками излучения. Использование фотометрических измерений в астрофизике.

*Тема 4. Суперпозиция электромагнитных волн.* Суперпозиция бегущих плоских волн. Групповая скорость. Импульсы света. Фурье-анализ импульсов света. Спектральная ширина линии излучения. Время когерентности. Волновой цуг.

*Тема 5. Распространение света в изотропной среде.* Дисперсия света. Классическая электронная теория дисперсии света. Радуга. Поглощение и рассеяние света. Виды рассеяния. Закон Густава-Ми. Голубой цвет неба. Комбинационное рассеяние.

*Тема 6. Отражение и преломление света на границе раздела двух сред.* Формулы Френеля. Полное внутреннее отражение. Отражение от поверхности металлов. Поляризация света при отражении, преломлении и поглощении. Закон Брюстера. Стопа Столетова. Поляроиды. Закон Малюса.

*Тема 7. Интерференция света.* Когерентность света. Классические методы получения интерференционной картины. Распределение интенсивности света в двухлучевой интерференционной картине. Влияние размеров источника и монохроматичности излучения на качество интерференционной картины. Функция корреляции (степени когерентности) волн. Интерференция от двух независимых источников. Опыт Брауна-Твисса. Интерференция в тонких пленках. Полосы равного наклона, равной толщины. Многолучевая интерференция. Интерферометры. Принцип Фурье-спектроскопии. Интерференционные светофильтры. Высокоотражающие диэлектрические покрытия. Просветленная оптика.

*Тема 8. Распространение света в анизотропной среде.* Двойное лучепреломление. Фазовые пластинки. Поляризационные призмы. Интерференция поляризованных волн. Искусственное двойное лучепреломление. Метод фотоупругости. Световые затворы. Современные методы измерения скорости света. Оптическая связь. Вращение плоскости поляризации. Эффект Фарадея.

*Тема 9. Дифракция света.* Принцип Гюйгенса-Френеля. Метод зон Френеля. Зонная пластинка. Дифракция Френеля от простейших преград. Переход от дифракционной картины Френеля к дифракционной картине Фраунгофера. Дифракция Фраунгофера на круглом отверстии. Дифракция Фраунгофера на щели. Дифракционная решетка. Современные дифракционные решетки. Применение Фурье-анализа для исследования дифракции света. Дифракция на двухмерной и трехмерной периодических структурах. Понятие о рентгеноструктурном анализе. Влияние дифракции света на разрешающую способность оптических приборов. Теория Аббе. Пространственная фильтрация.

*Тема 10. Голография.* Схемы голографической записи и воспроизведения. Голограмма плоской волны. Голограмма точки. Плоские и объемные голограммы. Свойства голограмм, их применение.

*Тема 11. Геометрическая оптика.* Предельный переход от волновой оптики к геометрической оптике. Ограниченность лучевых представлений. Принцип Ферма. Элементы градиентной оптики. Преломление и отражение света на сферической границе раздела двух сред. Линзы, оптические системы. Аберрация оптических систем, их исправление.

### **Физика атомов и атомных явлений**

*Тема 1. Введение. Квантовая оптика.* Внешний фотоэффект. Уравнение Эйнштейна. Эффект Комптона. Корпускулярно-волновой дуализм. Фотоны и их свойства.

*Тема 2. Классические модели атома.* Стабильность и размеры атомов. Закономерности в атомных спектрах. Капельные и ядерные модели атома. Атом водорода по Бору. Опыты Франка и Герца. Недостатки классической теории атома.

*Тема 3. Корпускулярно-волновой дуализм микрообъектов.* Гипотеза де Бройля и ее экспериментальное подтверждение. Волна де Бройля. Волновой пакет. Групповая скорость. Соотношение неопределенностей. Задание состояния микрообъекта. Волновая функция и ее статистический смысл.

*Тема 4. Уравнение Шредингера.* Временное уравнение Шредингера. Стационарное уравнение Шредингера. Физический смысл решения уравнения Шредингера. Микрочастица в одномерной потенциальной яме. Прохождение микрочастиц над и под потенциальным барьером. Квантовый гармонический осциллятор. Принцип соответствия.

*Тема 5. Электрон в атоме водорода.* Уравнение Шредингера для электрона в сферически симметричном поле ядра. Идея общего решения и квантовые числа. Электрон в свободном состоянии. Электронные оболочки атома водорода. Водородоподобные ионы.

*Тема 6. Многоэлектронные атомы.* Энергетические состояния и спектры атомов щелочных элементов. Опыты Штерна и Герлаха. Мультиплетность спектров и спин электронов. Спин-орбитальное взаимодействие. Векторные модели атома. Орто и парагелий. Атом во внешнем магнитном поле. Эффект Зеемана. Заполнение электронных состояний в атоме. Принцип Паули. Правило Хунда. Периодическая система элементов Менделеева. Характеристические рентгеновские спектры. Закон Мозли.

### **Физика атомного ядра и частиц**

*Тема 1. Атомные системы.* Гетерополярная и гомеополярная связи атомов в молекулы. Молекула водорода по Гайтлеру-Лондону. Основные свойства химических связей. Гибридизация орбиталей. Метод молекулярных орбиталей. Энергетические уровни, обусловленные электронной конфигурацией, вибрацией и ротацией молекул. Спектры молекул. Комбинационное рассеяние.

*Тема 2. Атомное ядро.* Свойства и строение атомного ядра. Ядерные силы. Виртуальные пионы. Капельная модель ядра. Формула Вайцзеккера. Модель ядерных оболочек. Обобщенная модель ядра.

*Тема 3. Радиоактивность.* Открытие радиоактивности. Законы радиоактивного распада. Альфа-распад. Закон Гейгера-Нетолла. Бета-распад и его разновидности. Гипотеза о нейтрине. Слабое взаимодействие. Опыт Коуэна и Рейнеса. Антинейтринно. Опыт Девиса. Гамма-излучение ядер. Внутренняя конверсия электронов. Эффект Мессбауэра.

*Тема 4. Взаимодействие частиц излучения с веществом.* Ионизационное торможение заряженных частиц. Упругое рассеяние частиц. Тормозное излучение. Излучение Вавилова-Черенкова. Взаимодействие нейтронов с веществом. Взаимодействие гамма-излучения с веществом. Методы регистрации ядерных частиц.

*Тема 5. Ядерные реакции.* Классификация ядерных реакций. Законы сохранения в ядерных реакциях. Ядерные реакции, идущие через составное ядро. Прямые ядерные реакции. Деление тяжелых ядер. Энергия и механизм деления. Вторичные нейтроны и цепные ядерные реакции. Ядерные реакторы и атомная энергетика. Реакции образования трансураниевых элементов. Синтез легких ядер. Термоядерная реакция на Солнце. Водородная бомба. Управляемый, термоядерный синтез. *Тема 6. Элементарные частицы.* Виды взаимодействия и классификация элементарных частиц. Частицы и античастицы. Кварковая модель адронов. Ненаблюдаемость кварков. Понятие о квантовой хромодинамике. Глюоны. Понятие об универсальной теории слабых взаимодействий и единой теории слабых и электромагнитных взаимодействий. Великое объединение

## **5. ПЕРЕЧЕНЬ УЧЕБНО-МЕТОДИЧЕСКОГО ОБЕСПЕЧЕНИЯ ДЛЯ САМОСТОЯТЕЛЬНОЙ РАБОТЫ ОБУЧАЮЩИХСЯ**

### **5.1. Указания по организации и проведению лекционных, практических (семинарских) и лабораторных занятий с перечнем учебно-методического обеспечения**

В процессе обучения необходимо использовать в первую очередь методы, при которых слушатели идентифицируют себя с учебным материалом, включаются в изучаемую ситуацию, побуждаются к активным действиям, переживают состояние успеха и соответственно мотивируют свое поведение. Всем этим требованиям в наибольшей степени отвечают интерактивные методы обучения.

Учебный процесс, опирающийся на использование интерактивных методов обучения, организуется с учетом включенности в процесс познания всех студентов группы без исключения. Совместная деятельность означает, что каждый вносит свой особый индивидуальный вклад, в ходе работы идет обмен знаниями, идеями, способами деятельности. Организуются индивидуальная, парная и групповая работа, используется проектная работа, ролевые игры, осуществляется работа с документами и различными источниками информации. Интерактивные методы основаны на принципах взаимодействия, активности обучаемых, опоре на групповой опыт, обязательной обратной связи. Создается среда образовательного общения, которая характеризуется открытостью, взаимодействием участников, равенством их аргументов, накоплением совместного знания, возможностью взаимной оценки и контроля.

Ведущий преподаватель вместе с новыми знаниями ведет участников обучения к самостоятельному поиску. Активность преподавателя уступает место активности студентов, его задачей становится создание условий для их инициативы. Преподаватель отказывается от роли своеобразного фильтра, пропускающего через себя учебную информацию, и выполняет функцию помощника в работе, одного из источников информации.

На кафедре отработана специальная методика чтения лекций, соответствующая современным требованиям компетентностного подхода. При разработке таких лекций для разных дисциплин закладываются общие подходы, которые включают:

- выявление проблем и противоречий, которые диктуются условиями производства;
- системный подход, предполагающий декомпозицию сложной проблемы на

самостоятельные более простые блоки;

- оценка возможности моделирования производственных ситуаций и оптимизация решений на модели.

Организационно такая форма изучения материала реализуется в следующей последовательности:

- на первом занятии все учебные материалы (включая лекции) выдаются студентам в электронном виде;
- весь учебный материал разделяется на блоки (темы);
- студенты изучают материалы по темам самостоятельно (самостоятельная работа по подготовке к занятиям);
- на занятиях по расписанию преподаватель обучает студентов группы в активной или интерактивной формах, используя подробную презентацию с примерами проблемными ситуациями;
- в активной форме студенты под руководством преподавателя обосновывают оптимальное решение поставленной задачи. Материал в теоретической постановке преподаватель разобрал в первой части занятия, пример задания такого вида могут быть:

1. Рассчитать значения сопротивлений  $R_{ш1}$  и  $R_{ш2}$  шунтов (рис. 4.1)

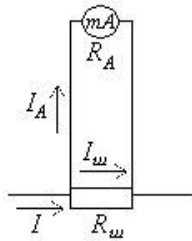


Рис. 4.1

для расширения пределов измерения магнитоэлектрического миллиамперметра с током полного отклонения  $I_A = 5$  мА и внутренним сопротивлением  $R_A = 15$  Ом до значений  $I_1 = 100$  мА,  $I_2 = 5$  А.

2. Предложить формулы расчётов сопротивлений резисторов  $R_1$  и  $R_2$  (рис. 4.2)

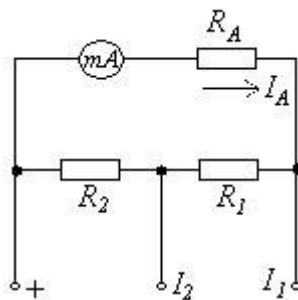


Рис. 4.2

двухпредельного шунта для расширения пределов измерения магнитоэлектрического микроамперметра с током полного отклонения  $I_A$  и внутренним сопротивлением  $R_A$ . Новые пределы измерения токов  $I_1$  и  $I_2$  ( $I_1 < I_2$ ).

3. Определить предел измерения тока  $I_1$  в схеме двухпредельного миллиамперметра (рис. 4.2) с током полного отклонения рамки измерительного механизма  $I_A = 50$  мкА, внутренним сопротивлением  $R_A = 1,0$  кОм. Значения сопротивлений резисторов ступенчатого шунта  $R_1 = 0,9$  Ом,  $R_2 = 0,1$  Ом.

4. Рассчитать значения сопротивлений  $R_1$ ,  $R_2$ ,  $R_3$  резисторов многопредельного шунта к щитовому микроамперметру типа М24 (рис. 4.3)

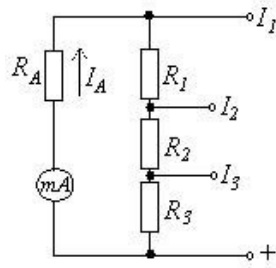


Рис. 4.3

- часть занятий в группе по итогам самостоятельного освоения нескольких тем проводится в интерактивной форме, при этом формируется проблемная творческая задача, которая не имеет однозначного решения. Студенты делятся на 3...4 группы, выдается общее задание, но задаются различные варианты решения задачи, каждая группа анализирует предложенное решение, корректирует его и защищает перед студентами других подгрупп. Преподаватель выполняет роль рецензента. Задание желательно формировать на основе ситуаций, которые

рассматривались при проведении нескольких занятий в активной форме. Задания такого типа могут носить вид.

С учетом энергопотребления вашей квартиры, рассчитайте сечение проводов для внутренней проводки, при котором включение, например, утюга, не вызвало бы изменение яркости горевшей лампы.

При проведении лекционных занятий преподаватель должен объяснить студентам значение компетентностного подхода для формирования современного специалиста, сформировать основные компетенции по специальности и показать пути их освоения на лабораторных, практических занятиях, а также при курсовом и дипломном проектировании.

Интерактивные лекционные занятия проводятся в следующей форме.

### **1. Лекция-беседа**

**В** названном виде занятий планируется диалог с аудиторией, это наиболее простой способ индивидуального общения, построенный на непосредственном контакте преподавателя и студента, который позволяет:

- привлекать к двухстороннему обмену мнениями по наиболее важным вопросам темы занятия;

- менять темп изложения с учетом особенности аудитории.

Участие (внимание) слушателей в данной лекции обеспечивается путем вопросно-ответной беседы с аудиторией (постановка проблемного задания).

Вначале лекции и по ходу ее преподаватель задает слушателям вопросы не для контроля усвоения знаний, а для выяснения уровня осведомленности по рассматриваемой проблеме.

Вопросы могут быть элементарными: для того, чтобы сосредоточить внимание, как на отдельных нюансах темы, так и на проблемах.

Продумывая ответ, студенты получают возможность самостоятельно прийти к выводам и обобщениям, которые хочет сообщить преподаватель в качестве новых знаний.

Необходимо следить, чтобы вопросы не оставались без ответа, иначе лекция будет носить риторический характер.

В форме лекции-беседы рекомендуется проводить занятия, в которых необходимо связать уже имеющиеся знания, например, по физике (постоянный ток, принцип работы трансформатора, закономерности последовательного и параллельного соединения проводников, принцип работы полупроводниковых приборов и т.д.) с излагаемым материалом.

В лекции с эвристическими элементами также присутствуют элементы лекции-беседы.

### **2. Лекция с эвристическими элементами.**

В переводе с греческого «эврика» означает «нашел», «открыл». Исходя из этого, в процессе изложения учебного материала перед студентами ставится задача и они, опираясь на имеющиеся знания, должны:

- найти собственное (индивидуальное, коллективное) решение;
- сделать самостоятельное открытие;
- принять самостоятельное, логически обоснованное решение.

Планирование данного типа лекции требует от преподавателя заранее подобранных задач с учетом знаний аудитории.

### **3. Лекция с элементами обратной связи.**

В данном случае подразумевается изложение учебного материала и использование знаний по смежным предметам (межпредметные связи) или по изученному ранее учебному материалу. Обратная связь устанавливается посредством ответов студентов на вопросы преподавателя по ходу лекции. Чтобы определить осведомленность студентов по излагаемой проблеме, в начале какого-либо раздела лекции задаются необходимые вопросы.

Если студенты правильно отвечают на вводный вопрос, преподаватель может ограничиться кратким тезисом или выводом и перейти к следующему вопросу.

Если же ответы не удовлетворяют уровню желаемых знаний, преподаватель сам излагает подробный ответ, и в конце объяснения снова задает вопрос, определяя степень усвоения учебного материала. Если ответы вновь демонстрируют низкий уровень знаний студентов – следует изменить методику подачи учебного материала.

В форме лекции с элементами обратной связи рекомендуется проводить занятия, в которых необходимо связать уже имеющиеся знания, например, в физике (законы параллельного и последовательного соединения, формула Джоуля-Ленца и т.д.) с излагаемым материалом.

Например: Измерение тока и напряжения.

#### **4. Лекция с решением производственных и конструктивных задач.**

Такая лекция представляет собой разновидность проблемной системы обучения.

Производственная задача – это ситуация, которая кроме материала для анализа (изучения) должна содержать проблему, решение которой предполагает значительный объем знаний, полученных на предыдущих занятиях по данному и по другим предметам.

Такой метод способствует совершенствованию навыков работы с полученной информацией и развитию логического мышления, а также самостоятельному поиску необходимой информации.

#### **5. Лекция с элементами самостоятельной работы студентов.**

Представляет собой разновидность занятий, когда после теоретического изложения материала требуется практическое закрепление знаний (именно по данной теме занятий) путем самостоятельной работы над определенным заданием. Оптимально для применения на лекциях по спецпредметам.

Очень важно при объяснении выделять основные, опорные моменты опираясь на которые, студенты справятся с самостоятельным выполнением задания. Следует обратить внимание и на часто встречающиеся (возможные) ошибки при выполнении данной самостоятельной работы.

#### **6. Лекция с решением конкретных ситуаций.**

Организация активной учебно-познавательной деятельности построена на анализе конкретных ситуаций (микроситуации и ситуации-проблемы).

*Микроситуация* выражает суть конфликта, или проблемы с весьма схематичным обозначением обстоятельств. Требуется от студентов новых самостоятельных выводов, обобщений, заостряет внимание на изучаемом материале (примерами могут служить примерами микроситуации, происходящие в процессе лекционного материала).

*Ситуации-проблемы*, или ситуации, в которых студентам предлагается не только дать анализ сложившейся обстановки, но и принять логически обоснованное решение, т.е. решить ситуационную задачу.

Преподаватель должен продумать, что дано, что требуется сделать в данной ситуации?

Характер вопросов может быть следующим:

1. В чем заключается проблема?
2. Можно ли ее решить?
3. Каков путь решения, т.е. каково решение исследовательской задачи. Важно понимать! Ситуационная задача является источником творческого

мышления: от простого словесного рассуждения - к практическому решению задачи.

#### **7. Лекция с коллективным исследованием**

По ходу излагаемого материала студентам предлагается совместно вывести то или иное правило, комплекс требований, определить закономерность на основе имеющихся знаний.

Подводя итог рассуждениям, предложениям студентов, преподаватель дает правильное решение путем постановки необходимого вопроса, например: от чего зависит качество изделия, от чего зависит прочность, от чего зависит экономичность?

#### **8. Групповая консультация.**

Разъяснение является основным содержанием данной формы занятий, наиболее сложных вопросов изучаемого программного материала. Цель – максимальное приближение обучения к практическим интересам с учетом имеющейся информации и является результативным материалом закрепления знаний.

Групповая консультация проводится в следующих случаях:

- когда необходимо подробно рассмотреть практические вопросы, которые были недостаточно освещены или совсем не освещены в процессе лекции; с целью оказания помощи в самостоятельной работе (написание рефератов, выполнение курсовых работ, сдача экзаменов, подготовка технических конференций);
- если студенты самостоятельно изучают нормативный, справочный материал, инструкции, положения;
- при заочной форме обучения – обзорные занятия, индивидуальные консультации.

После лекции другими не менее важными формами учебной работы в высшем учебном заведении являются групповые практические, семинарские, лабораторные занятия. Эти виды учебных занятий служат для дальнейшего углубления и углубления сведений, полученных на лекциях, а так же для приобретения навыков применения теоретических знаний на практике. А

контроль полученных студентом в течение учебного года знаний и навыков осуществляется посредством промежуточной аттестации, которая проводится в соответствии с учебным планом и учебными программами в форме сдачи курсовых работ или проектов, экзаменов и зачетов.

Промежуточная аттестация студентов подразделяется на зачетную, именуемую зачетной неделей, и экзаменационную сессию. Зачеты сдаются в течение одной недели перед экзаменационной сессией. Продолжительность экзаменационных сессий (а их две: зимняя и летняя) в учебном году устанавливается Госстандартом.

## 5.2. Указания для обучающихся по освоению дисциплины (модулю)

**Таблица 4**  
**Содержание самостоятельной работы обучающихся**

Номер радела (темы)	Темы/вопросы, выносимые на самостоятельное изучение	Кол-во часов	Формы работы
<b>Механика.</b>	Кинематика. Динамика. Законы сохранения. Механика сплошных сред. Колебания. Релятивистская механика.	10	СР
<b>Молекулярная физика и термодинамика.</b>	Основы молекулярно-кинетической теории. Элементы физической кинетики. Явления переноса. Элементы термодинамики. Взаимодействие молекул в газах и жидкостях.	10	СР
<b>Электричество и магнетизм.</b>	Электростатика. Стационарный электрический ток. Поля движущихся зарядов. Магнитное поле стационарного тока. Электромагнитная индукция и основы теории электромагнитного поля. Квазистационарные явления в электрических цепях. Электромагнитные колебания и переменный электрический ток. Электромагнитные волны. Статические поля в веществе. Электрические поля в вакууме и в различных средах. Элементы физики плазмы.	10	СР
<b>Оптика.</b>	Электромагнитные бегущие монохроматические волны. Измерение энергии электромагнитных волн. Суперпозиция электромагнитных волн. Распространение света в изотропной среде. Отражение и преломление света на границе раздела двух сред. Интерференция света. Распространение света в анизотропной среде. Дифракция света. Голография. Геометрическая оптика.	10	СР
<b>Физика атомов и атомных явлений.</b>	Квантовая оптика. Классические модели атома. Корпускулярно-волновой дуализм микрообъектов. Уравнение Шредингера. Электрон в атоме водорода. Многоэлектронные атомы.	10	СР
<b>Физика атомного ядра и частиц.</b>	Атомные системы. Атомное ядро. Радиоактивность. Взаимодействие излучения с веществом. Ядерные реакции. Элементарные частицы.	11	СР
<b>Механика.</b>	Кинематика. Динамика. Законы сохранения. Механика сплошных сред. Колебания. Релятивистская механика.	10	СР
<b>Молекулярная физика и термодинамика.</b>	Основы молекулярно-кинетической теории. Элементы физической кинетики. Явления переноса. Элементы термодинамики. Взаимодействие молекул в газах и жидкостях.	10	СР

<b>Электричество и магнетизм.</b>	Электростатика. Стационарный электрический ток. Поля движущихся зарядов. Магнитное поле стационарного тока. Электромагнитная индукция и основы теории электромагнитного поля. Квазистационарные явления в электрических цепях. Электромагнитные колебания и переменный электрический ток. Электромагнитные волны. Статические поля в веществе. Электрические поля в вакууме и в различных средах. Элементы физики плазмы.	10	СР
<b>Оптика.</b>	Электромагнитные бегущие монохроматические волны. Измерение энергии электромагнитных волн. Суперпозиция электромагнитных волн. Распространение света в изотропной среде. Отражение и преломление света на границе раздела двух сред. Интерференция света. Распространение света в анизотропной среде. Дифракция света. Голография. Геометрическая оптика.	10	СР
<b>Физика атомов и атомных явлений.</b>	Квантовая оптика. Классические модели атома. Корпускулярно-волновой дуализм микрообъектов. Уравнение Шредингера. Электрон в атоме водорода. Многоэлектронные атомы.	10	СР
<b>Физика атомного ядра и частиц.</b>	Атомные системы. Атомное ядро. Радиоактивность. Взаимодействие излучения с веществом. Ядерные реакции. Элементарные частицы.	1 1	СР

### **5.3. Виды и формы письменных работ, предусмотренных при освоении дисциплины (модуля), выполняемые обучающимися самостоятельно**

Программой не предусматривается выполнение курсовых или контрольных работ по дисциплине. Однако, по усмотрению преподавателя или по просьбе студента, студент для повышения своей оценки имеет право взять дополнительную письменную работу, выполняемую вне аудиторно. Работа может носить характер теста, доклада, реферата и т.д.

#### **Общие требования оформления курсовой работы/доклада/реферата/контрольной работы**

Доклад/реферат выполняется на листах писчей бумаги формата А-4 в MicrosoftWord; объем: 5-10 страниц текста для доклада, 10-15 страниц текста для реферата (приложения к работе не входят в ее объем). Размер шрифта – 14; интервал – 1,5; с нумерацией страниц сверху страницы посередине, абзацный отступ на расстоянии 2,25 см от левой границы поля. В тексте обязательны ссылки на первоисточники. Количество источников: не менее 5-8 различных источников для доклада, не менее 8-10 для реферата.

Все формулы, единицы измерений, расчеты приводятся и ведутся в системе СИ.

При оформлении работы соблюдаются поля:  
левое – 25 мм; правое – 10 мм; нижнее – 20 мм;  
верхнее – 20 мм

#### **· Оформление таблиц:**

· Таблицы применяют для лучшей наглядности и удобства сравнения показателей. Название таблицы, при его наличии, должно отражать ее содержание, быть точным, кратким. Название таблицы следует помещать над таблицей слева, без абзацного отступа в одну строку с ее номером через тире.

· При переносе части таблицы название помещают только над первой частью таблицы, нижнюю горизонтальную черту, ограничивающую таблицу, не проводят.

· Таблицу следует располагать в отчете непосредственно после текста, в котором она упоминается впервые, или на следующей странице.

· На все таблицы должны быть ссылки в реферате. При ссылке следует писать слово «таблица» с указанием ее номера.

#### **· Оформление иллюстраций:**

· Иллюстрации (чертежи, графики, схемы, компьютерные распечатки, диаграммы,

фотоснимки) следует располагать непосредственно после текста, в котором они упоминаются впервые, или на следующей странице.

Иллюстрации могут быть в компьютерном исполнении, в том числе и цветные.

- На все иллюстрации должны быть даны ссылки в реферате.
- Иллюстрации, за исключением иллюстрации приложений, следует нумеровать арабскими цифрами сквозной нумерацией.
- Если рисунок один, то он обозначается «Рисунок 1». Слово «рисунок» и его наименование располагают посередине строки.
- Допускается нумеровать иллюстрации в пределах раздела. В этом случае номер иллюстрации состоит из номера раздела и порядкового номера иллюстрации, разделенных точкой. Например, Рисунок 1.1.
- Иллюстрации, при необходимости, могут иметь наименование и пояснительные данные (подрисовочный текст). Слово «Рисунок» и наименование помещают после пояснительных данных и располагают следующим образом: Рисунок 1 — Схема карты сайта.
- Иллюстрации каждого приложения обозначают отдельной нумерацией арабскими цифрами с добавлением перед цифрой обозначения приложения. Например, Рисунок А.3. При ссылках на иллюстрации следует писать «... в соответствии с рисунком 2» при сквозной нумерации и «... в соответствии с рисунком 1.2» при нумерации в пределах раздела.

#### · **Приложения**

- Приложение оформляют как продолжение данного документа на последующих его листах или выпускают в виде самостоятельного документа.
- В тексте документа на все приложения должны быть даны ссылки. Приложения располагают в порядке ссылок на них в тексте документа, за исключением справочного приложения «Библиография», которое располагают последним.
- Каждое приложение следует начинать с новой страницы с указанием наверху посередине страницы слова «Приложение», его обозначения и степени.
- Приложение должно иметь заголовок, который записывают симметрично относительно текста с прописной буквы отдельной строкой.
- Приложения обозначают заглавными буквами русского алфавита, начиная с А, за исключением букв Ё, З, Й, О, Ч, Ъ, Ы, Ь. После слова «Приложение» следует буква, обозначающая его последовательность.
- Допускается обозначение приложений буквами латинского алфавита, за исключением букв I и O.
- В случае полного использования букв русского и латинского алфавитов допускается обозначать приложения арабскими цифрами.
- Если в документе одно приложение, оно обозначается «Приложение А». Текст каждого приложения, при необходимости, может быть разделен на разделы, подразделы, пункты, подпункты, которые нумеруют в пределах каждого приложения. Перед номером ставится обозначение этого приложения.
- Приложения должны иметь общую с остальной частью документа сквозную нумерацию страниц.

#### **Представление.**

Письменная работа должна быть представлена в **двух видах**: печатном и электронном.

## **6. ОБРАЗОВАТЕЛЬНЫЕ И ИНФОРМАЦИОННЫЕ ТЕХНОЛОГИИ**

**6.1. Образовательные технологии:** кейс-анализ; презентации; проекты; интерактивные лекции; групповые дискуссии; peereducation/равный обучает равного; проектные семинары, групповая консультация.

### **6.2. Информационные технологии**

При изучении дисциплины «Проектирование цехов и участков сварочного производства» используется система управления обучением на платформе Moodle, созданная в Астраханском государственном университете (АГУ) с 2012 года. Она предоставляет возможность круглосуточного доступа к ресурсам (учебным материалам) курса, на которые подписан студент, его интерактивным действиям (независимо от местонахождения), а преподавателям – платформу для оперативного обнародования выставляемых оценок, важных событий и идей, для

информирования студентов об изменениях в учебном процессе. По изучаемой дисциплине на выбранной платформе размещены задания для практических занятий, контрольные и тестовые задания. Платформа позволяет реализовывать как обучающий, так и контрольный режим выполнения заданий.

### 6.3. Перечень программного обеспечения и информационных справочных систем

Наименование программного обеспечения	Назначение
Adobe Reader	Программа для просмотра электронных документов
MathCad 14	Система компьютерной алгебры из класса систем автоматизированного проектирования, ориентированная на подготовку интерактивных документов с вычислениями и визуальным сопровождением
Платформа дистанционного обучения LMS Moodle	Виртуальная обучающая среда
1С: Предприятие 8	Система автоматизации деятельности на предприятии
Mozilla FireFox	Браузер
Microsoft Office 2013, Microsoft Office Project 2013, Microsoft Office Visio 2013	Пакет офисных программ
7-zip	Архиватор
Microsoft Windows 7 Professional	Операционная система
Kaspersky Endpoint Security	Средство антивирусной защиты
КОМПАС-3D V13	Создание трехмерных ассоциативных моделей отдельных элементов и сборных конструкций из них
Blender	Средство создания трехмерной компьютерной графики
Cisco Packet Tracer	Инструмент моделирования компьютерных сетей
Google Chrome	Браузер
CodeBlocks	Кроссплатформенная среда разработки
Eclipse	Среда разработки
Far Manager	Файловый менеджер
Lazarus	Среда разработки
Notepad++	Текстовый редактор
OpenOffice	Пакет офисных программ

Opera	Браузер
Paint .NET	Растровый графический редактор
PascalABC.NET	Среда разработки
PyCharm EDU	Среда разработки
R	Программная среда вычислений
Scilab	Пакет прикладных математических программ
Sofa Stats	Программное обеспечение для статистики, анализа и отчетности
VirtualBox	Программный продукт виртуализации операционных систем
VLC Player	Медиапроигрыватель
VMware (Player)	Программный продукт виртуализации операционных систем
WinDjView	Программа для просмотра файлов в формате DJV и DjVu
Maple 18	Система компьютерной алгебры
MATLAB R2014a	Пакет прикладных программ для решения задач технических вычислений
Microsoft Visual Studio	Среда разработки
Oracle SQL Developer	Среда разработки
VISSIM 6	Программа имитационного моделирования дорожного движения
VISUM 14	Система моделирования транспортных потоков
IBM SPSS Statistics 21	Программа для статистической обработки данных
ObjectLand	Геоинформационная система
КРЕДО ТОПОГРАФ	Геоинформационная система
Полигон Про	Программа для кадастровых работ
Microsoft Security Assessment Tool. Режим доступа: <a href="http://www.microsoft.com/ru-ru/d">http://www.microsoft.com/ru-ru/d</a>	Программы для информационной безопасности

<p>ownload/details.aspx?id=12273 (Free)</p> <p>Windows Security Risk Management Guide Tools and Templates. Режим доступа: <a href="http://www.microsoft.com/en-us/download/details.aspx?id=6232">http://www.microsoft.com/en-us/download/details.aspx?id=6232</a> (Free)</p>	
--	--

Учебный год	Наименование современных профессиональных баз данных, информационных справочных систем
2021/2022	<p>Электронный каталог Научной библиотеки АГУ на базе MARK SQL НПО «Информ-систем». <a href="https://library.asu.edu.ru">https://library.asu.edu.ru</a></p>
	<p>Электронный каталог «Научные журналы АГУ»: <a href="http://journal.asu.edu.ru/">http://journal.asu.edu.ru/</a></p>
	<p>Универсальная справочно-информационная полнотекстовая база данных периодических изданий ООО "ИВИС". <a href="http://dlib.eastview.com">http://dlib.eastview.com</a> Имя пользователя: AstrGU Пароль: AstrGU</p>
	<p><u>Электронно-библиотечная</u> система elibrary. <a href="http://elibrary.ru">http://elibrary.ru</a></p>
	<p>Корпоративный проект Ассоциации региональных библиотечных консорциумов (АРБИКОН) «Межрегиональная аналитическая роспись статей» (МАРС) - сводная база данных, содержащая полную аналитическую роспись 1800 названий журналов по разным отраслям знаний. Участники проекта предоставляют друг другу электронные копии отсканированных статей из книг, сборников, журналов, содержащихся в фондах их библиотек. <a href="http://mars.arbicon.ru">http://mars.arbicon.ru</a></p>
	<p>Электронные версии периодических изданий, размещенные на сайте информационных ресурсов <a href="http://www.polpred.com">www.polpred.com</a></p>
	<p>Справочная правовая система КонсультантПлюс. Содержится огромный массив справочной правовой информации, российское и региональное законодательство, судебную практику, финансовые и кадровые консультации, консультации для бюджетных организаций, комментарии законодательства, формы документов, проекты нормативных правовых актов, международные правовые акты, правовые акты, технические нормы и правила. <a href="http://www.consultant.ru">http://www.consultant.ru</a></p>
	<p>Информационно-правовое обеспечение «Система ГАРАНТ». В системе ГАРАНТ представлены федеральные и региональные правовые акты, судебная практика, книги, энциклопедии, интерактивные схемы, комментарии ведущих специалистов и материалы известных профессиональных изданий, бланки отчетности и образцы договоров, международные соглашения, проекты законов. Предоставляет доступ к федеральному и региональному законодательству, комментариям и разъяснениям из ведущих профессиональных СМИ, книгам и обновляемым энциклопедиям, типовым формам документов, судебной практике, международным договорам и другой нормативной информации. Всего в нее включено более 2,5 млн документов. В программе представлены документы более 13 000 федеральных, региональных и местных эмитентов. <a href="http://garant-astrakhan.ru">http://garant-astrakhan.ru</a></p>
	<p>Единое окно доступа к образовательным ресурсам <a href="http://window.edu.ru">http://window.edu.ru</a></p>
	<p>Министерство науки и высшего образования Российской Федерации <a href="https://minobrnauki.gov.ru/">https://minobrnauki.gov.ru/</a></p>
	<p>Министерство просвещения Российской Федерации <a href="https://edu.gov.ru">https://edu.gov.ru</a></p>
	<p>Официальный информационный портал ЕГЭ <a href="http://www.ege.edu.ru">http://www.ege.edu.ru</a></p>
<p>Федеральное агентство по делам молодежи (Росмолодежь) <a href="https://fadm.gov.ru">https://fadm.gov.ru</a></p>	

Федеральная служба по надзору в сфере образования и науки (Рособрнадзор) <a href="http://obrnadzor.gov.ru">http://obrnadzor.gov.ru</a>
Сайт государственной программы Российской Федерации «Доступная среда» <a href="http://zhit-vmeste.ru">http://zhit-vmeste.ru</a>
Российское движение школьников <a href="https://рлш.рф">https://рлш.рф</a>
Официальный сайт сетевой академии cisco: <a href="http://www.netacad.com">www.netacad.com</a>

## 7. ФОНД ОЦЕНОЧНЫХ СРЕДСТВ ДЛЯ ПРОВЕДЕНИЯ ТЕКУЩЕГО КОНТРОЛЯ И ПРОМЕЖУТОЧНОЙ АТТЕСТАЦИИ ПО ДИСЦИПЛИНЕ (МОДУЛЮ)

### 7.1. Паспорт фонда оценочных средств

При проведении текущего контроля и промежуточной аттестации по дисциплине (модулю) «Физика» проверяется сформированность у обучающихся компетенций, указанных в разделе Настоящей программы. Этапность формирования данных компетенций в процессе освоения образовательной программы определяется последовательным освоением дисциплин (модулей) и прохождением практик, а в процессе освоения дисциплины (модуля) – последовательным достижением результатов освоения содержательно связанных между собой разделов, тем.

**Таблица 5**  
**Соответствие разделов, тем дисциплины (модуля), результатов обучения по дисциплине(модулю) и оценочных средств**

№ п/п	Контролируемые разделы, темы дисциплины (модуля)	Код контролируемой компетенции (компетенций)	Наименование оценочного средства
1	Физические основы механики	ОПК-1	Вопросы для собеседования
2	Молекулярная физика и термодинамика	ОПК-1	Вопросы для собеседования
3	Электродинамика	ОПК-1	Вопросы для собеседования
4	Магнетизм	ОПК-1	Вопросы для собеседования
5	Физика колебаний и волн	ОПК-1	Вопросы для собеседования
6	Оптика	ОПК-1	Вопросы для собеседования
7	Физика атомов и атомных явлений	ОПК-1	Вопросы для собеседования
8	Физика атомного ядра и частиц	ОПК-1	Вопросы для собеседования
9	Физические основы механики	ОПК-1	Вопросы для собеседования
10	Молекулярная физика и термодинамика	ОПК-1	Вопросы для собеседования
11	Электродинамика	ОПК-1	Вопросы для собеседования

12	Магнетизм	ОПК-1	Вопросы для собеседования
13	Физика колебаний и волн	ОПК-1	Вопросы для собеседования
14	Оптика	ОПК-1	Вопросы для собеседования
15	Физика атомов и атомных явлений	ОПК-1	Вопросы для собеседования
16	Физика атомного ядра и частиц	ОПК-1	Вопросы для собеседования

Для оценивания результатов обучения в виде **знаний** при изучении дисциплины «Физика» используются следующие типы контроля:

- тестирование;
- индивидуальное собеседование (опрос)
- устный отчет в команде по выполненным практическим работам.

Тестовые задания охватывают содержание всего пройденного материала. Индивидуальное собеседование проводится по разработанным вопросам по конкретной теме. Письменная практическая работа проводится в соответствии с методическими рекомендациями по ее выполнению. По завершении практической работы студенты готовят устные ответы на контрольные вопросы.

Для оценивания результатов обучения в виде **умений и владений** используются следующие типы контроля:

- практические работы (далее – ПР), включающие одну или несколько практических заданий в виде краткой формулировки действий (комплекса действий), которые следует выполнить, или описание результата, который нужно получить.

## 7.2. Описание показателей и критериев оценивания компетенций, описание шкал оценивания

Критерий	Максимальный балл	
В процессе выполнения работы демонстрируется последовательное, правильное выполнение всех заданий практической работы	Да	1
	Нет	0
Представлена в письменном виде правильно оформленная и выполненная практическая работа, сделан правильный вывод	Да	1
	Нет	0
Дан правильный ответ на ... контрольных вопросов	более чем 90%	3
	на 70-80%	2
	на 60-70%	1
	менее чем на 60%	0
	Да	1

Ответ на дополнительные вопросы продемонстрировал глубокие знания теоретического материала и умение их применять	Нет	0
--	-----	---

Таблица 1 Критерии оценивания опроса студента по темам (Максимально возможный балл – 3 балла):

3 балла «отлично»	-дается комплексная оценка предложенной ситуации; -демонстрируются глубокие знания теоретического материала и умение их применять; - последовательное, правильное выполнение всех заданий; -умение обоснованно излагать свои мысли, делать необходимые выводы.
2 балла «хорошо»	-дается комплексная оценка предложенной ситуации; -демонстрируются глубокие знания теоретического материала и умение их применять; - последовательное, правильное выполнение всех заданий; -возможны единичные ошибки, исправляемые самим студентом после замечания преподавателя; -умение обоснованно излагать свои мысли, делать необходимые выводы.
1 балла «удовлетворительно»	-затруднения с комплексной оценкой предложенной ситуации; -неполное теоретическое обоснование, требующее наводящих вопросов преподавателя; -выполнение заданий при подсказке преподавателя; - затруднения в формулировке выводов.
0 балл «неудовлетворительно»	- неправильная оценка предложенной ситуации; -отсутствие теоретического обоснования выполнения заданий.

Таблица 2 Критерии оценивания тестирования студента по темам №1,2 (Максимально возможный балл – 3 балла):

3 балла «отлично»	Дано более 90% правильных ответов на вопросы теста
2 балла «хорошо»	Дано 70%-89% правильных ответов на вопросы теста
1 балла «удовлетворительно»	Дано от 60% до 69% правильных ответов на вопросы теста
0 балл «неудовлетворительно»	Дано менее 60% правильных ответов на вопросы теста

### Критерии оценивания экзамена (максимальный возможный балл – 40 баллов)

- **оценка «отлично» (31-40 баллов)** выставляется студенту, если полно излагает изученный материал, даёт правильное определение понятий и законов; обнаруживает понимание материала, может обосновать свои суждения, применить знания на практике, привести необходимые примеры; излагает материал последовательно и правильно;

- **оценка «хорошо» (21-30 баллов)** выставляется студенту, если даёт ответ, удовлетворяющий тем же требованиям, что и для оценки отлично, но допускает незначительные ошибки и недочеты, которые сам же исправляет, после наводящих вопросов;

- **оценка «удовлетворительно» (11-20 баллов)** выставляется студенту, если неполно излагает изученный материал, допускает неточности в определении понятий и законов;

обнаруживает плохое понимание материала, не может обосновать свои суждения, применить знания на практике, привести необходимые примеры; излагает материал непоследовательно, но правильно;

- **оценка «не удовлетворительно» (0-10 баллов)** выставляется студенту, если обнаруживает незнание более 50% изучаемого материала, допускает ошибки в определении понятий и законов; обнаруживает не понимание материала, не может обосновать свои суждения, применить знания на практике, привести необходимые примеры; излагает материал беспорядочно.

**Таблица 6**  
**Показатели оценивания результатов обучения в виде знаний**

Шкала оценивания	Критерии оценивания
5 «отлично»	демонстрирует глубокое знание теоретического материала, умение обоснованно излагать свои мысли по обсуждаемым вопросам, способность полно, правильно и аргументированно отвечать на вопросы, приводить примеры
4 «хорошо»	демонстрирует знание теоретического материала, его последовательное изложение, способность приводить примеры, допускает единичные ошибки, исправляемые после замечания преподавателя
3 «удовлетворительно»	демонстрирует неполное, фрагментарное знание теоретического материала, требующее наводящих вопросов преподавателя, допускает существенные ошибки в его изложении, затрудняется в приведении примеров и формулировке выводов
2 «неудовлетворительно»	демонстрирует существенные пробелы в знании теоретического материала, не способен его изложить и ответить на наводящие вопросы преподавателя, не может привести примеры

**Таблица 7**  
**Показатели оценивания результатов обучения в виде умений и владений**

Шкала оценивания	Критерии оценивания
5 «отлично»	демонстрирует способность применять знание теоретического материала при выполнении заданий, последовательно и правильно выполняет задания, умеет обоснованно излагать свои мысли и делать необходимые выводы
4 «хорошо»	демонстрирует способность применять знание теоретического материала при выполнении заданий, последовательно и правильно выполняет задания, умеет обоснованно излагать свои мысли и делать необходимые выводы, допускает единичные ошибки, исправляемые после замечания преподавателя
3 «удовлетворительно»	демонстрирует отдельные, несистематизированные навыки, не способен применить знание теоретического материала при выполнении заданий, испытывает затруднения и допускает ошибки при выполнении заданий, выполняет задание при подсказке преподавателя, затрудняется в формулировке выводов
2 «неудовлетворительно»	не способен правильно выполнить задание

### 7.3. Контрольные задания или иные материалы, необходимые для оценки знаний,

**умений, навыков и (или) опыта деятельности****Вопросы для собеседования экзаменов****по дисциплине «Физика»****Физические основы механики**

1. Механическое движение. Системы отсчета. Материальная точка. Траектория. Перемещение и путь. Скорость и ускорение. Тангенциальное и нормальное ускорения.
2. Движение материальной точки по окружности. Связь между линейными и угловыми характеристиками движения.
3. Первый закон Ньютона. Инерциальные системы отсчета. Преобразования Галилея. Принцип относительности. Границы применимости классической механики.
4. Взаимодействие тел. Сила, масса. Второй закон Ньютона. Импульс (количество движения).
5. Третий закон Ньютона. Изолированная система материальных тел. Закон сохранения импульса. Виды сил в механике. Силы упругости. Силы трения.
6. Силы тяготения. Центральные силы. Гравитационное поле и его напряженность. Поле силы тяжести вблизи Земли.
7. Понятие о неинерциальных системах отсчета. Работа. Работа переменной силы. Мощность. Консервативные и неконсервативные силы. Потенциальная энергия. Связь между силой и потенциальной энергией.
8. Энергия упруго деформированного тела. Потенциал гравитационного поля и его градиент. Кинетическая энергия. Полная механическая энергия системы тел. Закон сохранения энергии в механике. Условия равновесия системы.
9. Понятие абсолютно твердого тела. Поступательное и вращательное движение тела. Число степеней свободы. Центр инерции (масс) твердого тела.
10. Момент силы. Момент инерции. Основной закон динамики вращательного движения. Момент импульса. Закон сохранения момента импульса. Кинетическая энергия тела вращающегося вокруг неподвижной оси.
11. Периодические движения. Колебательные процессы. Гармонические колебания. Основные характеристики колебательного движения: амплитуда, фаза, частота, период. Уравнение гармонических колебаний. Динамика гармонических колебаний. Свободные колебания. Квазиупругие силы. Математический и физический маятники. Кинетическая, потенциальная и полная энергия гармонического колебания. Гармонический осциллятор. Затухающие колебания. Вынужденные колебания. Резонанс.
12. Образование волн. Продольные и поперечные волны. Волновая поверхность и фронт волны. Принцип Гюйгенса. Уравнение плоской волны. Длина волны. Принцип суперпозиции. Когерентные источники волн. Интерференция волн. Стоячие волны. Понятие о дифракции волн. Энергия волны. Звук.
13. Принцип относительности Эйнштейна. Постулат о скорости света в вакууме. Преобразования Лоренца и их следствия. Относительность промежутков времени между событиями. Релятивистский закон сложения скоростей. Масса, импульс и энергия в специальной теории относительности. Дефект масс, устойчивость системы взаимодействующих частиц.

**7.4. Методические материалы, определяющие процедуры оценивания знаний, умений, навыков и (или) опыта деятельности**

Максимальное количество баллов за работу

№ п / п	Контролируемые мероприятия	Количество мероприятий / баллы	Максимальное количество баллов	Срок предоставления
<b>Основной блок</b>				
1.	Коллоквиум	2/2	20	
2.	Тетрадь с лекциями	1/1	4	
3.	Контрольная работа	2/2	30	
4.	Тетрадь по практике	1/1	6	

	<b>Всего</b>		60	
<b>Блок бонусов</b>				
5.	Отсутствие пропусков (лекций, практических занятий)		4	
6.	Активная работа на занятиях		4	
7.	Своевременное выполнение заданий		2	
	<b>Всего</b>		10	
<b>Дополнительный блок</b>				
8.	Экзамен			
<b>Ито го</b>			100	

**Система штрафов**

Показатель	Баллы
Опоздание (два и более)	-2
Не готов к практическому занятию	-2
Нарушение дисциплины	-2
Пропуски лекций без уважительных причин (за одну лекцию)	-2
Пропуски практических занятий без уважительных причин (за одно занятие)	-2
Не своевременное выполнение задания	-2
Нарушение техники безопасности	-1

При передаче экзамена (зачета) из рейтингового балла студента вычитается:

- первая передача – 5 баллов вторая передача – 10 баллов

Формирование итоговой оценки по дисциплине с использованием балльно-рейтинговой системы основывается на следующих критериях

Характеристика ответа	Оценка	Рейтинговые баллы
<i>1</i>	<i>2</i>	<i>3</i>
Дан полный, развернутый ответ на поставленный вопрос, показана совокупность осознанных знаний об объекте, проявляющаяся в свободном оперировании понятиями, умении выделить существенные и несущественные его признаки, причинно-следственные связи. Знание об объекте демонстрируется на фоне понимания его в системе данной науки и междисциплинарных связей. Ответ формулируется в терминах науки, изложен литературным языком, логичен, доказателен, демонстрирует авторскую позицию студента.	5+	96 - 100
Дан полный, развернутый ответ на поставленный вопрос, показана совокупность осознанных знаний об объекте, доказательно раскрыты основные положения темы; в ответе прослеживается четкая структура, логическая последовательность, отражающая сущность раскрываемых понятий, теорий, явлений. Знание об объекте демонстрируется на фоне понимания его в системе данной науки и междисциплинарных связей. Ответ изложен литературным языком в терминах науки. Могут быть допущены недочеты в определении понятий, исправленные студентом самостоятельно в процессе ответа.	5	91-95

Дан полный, развернутый ответ на поставленный вопрос, доказательно раскрыты основные положения темы; в ответе прослеживается четкая структура, логическая последовательность, отражающая сущность раскрываемых понятий, теорий, явлений. Ответ изложен литературным языком в терминах науки. В ответе допущены недочеты, исправленные студентом с помощью преподавателя.	5-	86-90
Дан полный, развернутый ответ на поставленный вопрос, показано умение выделить существенные и несущественные признаки, причинно-следственные связи. Ответ четко структурирован, логичен, изложен литературным языком в терминах науки. Могут быть допущены недочеты или незначительные ошибки, исправленные студентом с помощью преподавателя.	4+	81-85
Дан полный, развернутый ответ на поставленный вопрос, показано умение выделить существенные и несущественные признаки, причинно-следственные связи. Ответ четко структурирован, логичен, изложен в терминах науки. Однако допущены незначительные ошибки или недочеты, исправленные студентом с помощью «наводящих» вопросов	4	76-80
Дан полный, но недостаточно последовательный ответ на поставленный вопрос, но при этом показано умение выделить существенные и несущественные признаки и причинно-следственные связи. Ответ логичен и изложен в терминах науки. Могут быть допущены 1-2 ошибки в определении основных понятий, которые студент затрудняется исправить самостоятельно.	4-	71-75
Дан недостаточно полный и недостаточно развернутый ответ. Логика и последовательность изложения имеют нарушения. Допущены ошибки в раскрытии понятий, употреблении терминов. Студент не способен самостоятельно выделить существенные и несущественные признаки и причинно-следственные связи. Студент может конкретизировать обобщенные знания, доказав на примерах их основные положения только с помощью преподавателя. Речевое оформление требует поправок, коррекции.	3+	65-70
Дан неполный ответ, логика и последовательность изложения имеют существенные нарушения. Допущены грубые ошибки при определении сущности раскрываемых понятий, теорий, явлений, вследствие непонимания студентом их существенных и несущественных признаков и связей. В ответе отсутствуют выводы. Умение раскрыть конкретные проявления обобщенных знаний не показано. Речевое оформление требует поправок, коррекции.	3	60-64
Дан неполный ответ. Присутствует нелогичность изложения. Студент затрудняется с доказательностью. Масса существенных ошибок в определениях терминов, понятий, характеристике фактов, явлений. В ответе отсутствуют выводы. Речь неграмотна. При ответе на дополнительные вопросы студент начинает осознавать существование связи между знаниями только после подсказки преподавателя.	3-	51-59
Дан неполный ответ, представляющий собой разрозненные знания по теме вопроса с существенными ошибками в определениях. Присутствуют фрагментарность, нелогичность изложения. Студент не осознает связь данного понятия, теории, явления с другими объектами дисциплины. Отсутствуют выводы, конкретизация и доказательность изложения. Речь неграмотная. Дополнительные и уточняющие вопросы преподавателя не приводят к коррекции ответа студента не только на поставленный вопрос, но и на другие вопросы дисциплины.	2+	31-50

Преподаватель, реализующий дисциплину (модуль), в зависимости от уровня подготовленности обучающихся может использовать иные формы, методы контроля и оценочные

средства, исходя из конкретной ситуации.

## **8. УЧЕБНО-МЕТОДИЧЕСКОЕ И ИНФОРМАЦИОННОЕ ОБЕСПЕЧЕНИЕ ДИСЦИПЛИНЫ (МОДУЛЯ)**

### **а) Основная литература:**

1. Общая физика (для бакалавров): учебное пособие / Чертов А.Г., Воробьев А.А. Изд-во: КноРус, 2017 г., 800 с. <https://www.book.ru/book/922169>.
2. Физика. Краткий курс : учебное пособие / Т.И. Трофимова. — Москва :КноРус, 2017. — 271 с. — Для бакалавров. — ISBN 978-5-406-02576-5. <https://www.book.ru/book/922169>
3. Общая физика : учебное пособие / А.А. Воробьев, В.И. Хромов, А.Г. Чертов, Е.Ф. Макаров, Р.П. Озеров. — Москва :КноРус, 2016. — 800 с.—Для бакалавров. — ISBN 978-5-406-01778- <https://www.book.ru/book/922169>.
5. Основы физики. Волновая и квантовая оптика : учебное пособие / Т.И. Трофимова. — Москва :КноРус, 2016. — 215 с. — ISBN 978-5-406-01195-9. <https://www.book.ru/book/922169>.
6. Основы физики. Механика : учебное пособие / Т.И. Трофимова. — Москва :КноРус, 2016. — 220 с. — ISBN 978-5-406-01192-8. <https://www.book.ru/book/922169>.
7. Основы физики. Молекулярная физика. Термодинамика : учебное пособие / Т.И. Трофимова. — Москва :КноРус, 2016. — 180 с. — ISBN 978-5-406-01193-5. <https://www.book.ru/book/922169>.
8. Основы физики. Электродинамика : учебное пособие / Т.И. Трофимова. — Москва :КноРус, 2016. — 270 с. — ISBN 978-5-406-01194-2. <https://www.book.ru/book/922169>.
9. Общая физика. Сборник задач : учебник / И.П. Шапкарин, А.П. Кирьянов, С.И. Кубарев, С.М. Разинова. — Москва :КноРус, 2015. — 304 с. — ISBN 978-5-406-03937-3. <https://www.book.ru/book/922169>.
10. Основы физики. Волновая и квантовая оптика : учебник / Т.И. Трофимова. — Москва :КноРус, 2015. — 224 с. — ISBN 978-5-406-04052-2. <https://www.book.ru/book/922169>.

### **б) Дополнительная литература:**

1. Физика: теория, решение задач, лексикон : справочник / Т.И. Трофимова. — Москва :КноРус, 2016. — 315 с. — СПО. — ISBN 978-5-406-00993-2. <https://www.book.ru/book/922169>.
2. Курс физики с примерами решения задач в 2-х томах. Том 1 : учебник / Т.И. Трофимова, А.В. Фирсов. — Москва :КноРус, 2015. — 586 с. — ISBN 978-5-406-03800-0. <https://www.book.ru/book/922169>.
3. Курс физики с примерами решения задач в 2-х томах. Том 2 : учебник / Т.И. Трофимова, А.В. Фирсов. — Москва :КноРус, 2015. — 378 с. — ISBN 978-5-406-04428-5. <https://www.book.ru/book/922169>.

### **в) Перечень ресурсов информационно-телекоммуникационной сети «Интернет», необходимый для освоения дисциплины (модуля)**

Электронная библиотека «Астраханский государственный университет» собственной генерации на платформе ЭБС «Электронный Читальный зал – БиблиоТех».<https://biblio.asu.edu.ru>.

Электронно-библиотечная система (ЭБС) ООО «Политехресурс» «Консультант студента».  
[www.studentlibrary.ru](http://www.studentlibrary.ru).

Электронная библиотечная система издательства ЮРАЙТ, раздел «Легендарные книги».  
[www.biblio-online.ru](http://www.biblio-online.ru)

Электронная библиотечная система ВООК.ru. [www.book.ru](http://www.book.ru)

## **9. МАТЕРИАЛЬНО-ТЕХНИЧЕСКОЕ ОБЕСПЕЧЕНИЕ ДИСЦИПЛИНЫ (МОДУЛЯ)**

Аудиторные занятия проводятся в общих аудиториях, в том числе в аудиториях, оснащенных мультимедийным оборудованием. Для самостоятельной работы в распоряжении студента имеются читальный зал и компьютерные аудитории, обеспечивающие свободный доступ в Интернет.

Для проведения лабораторных занятий необходима аудитория, оснащенная компьютерными рабочими местами студентов и доступом в Интернет.

При необходимости рабочая программа дисциплины (модуля) может быть адаптирована

для обеспечения образовательного процесса инвалидов и лиц с ограниченными возможностями здоровья, в том числе для обучения с применением дистанционных образовательных технологий. Для этого требуется заявление студента (его законного представителя) и заключение психолого-медико-педагогической комиссии (ПМПК).